



Informe de resultados

# ESTUDIO DE OPINIÓN PÚBLICA Y POLÍTICA

Octubre de 2016



# METODOLOGÍA

## OBJETIVO GENERAL

- 10 Conocer las opiniones y percepciones de la ciudadanía en temas políticos y de país.

## TÉCNICA

- 10 Estudio cuantitativo, basado en entrevistas web a una muestra aleatoria estratificada de un panel online. El muestreo es una aproximación al método probabilístico, con un error muestral de +/- 3,4% bajo supuesto de varianza máxima y un 95% de confianza.
- 10 Los resultados son ponderados por zona, sexo, edad y nivel socioeconómico como forma de representar el universo real del país.

## TARGET

- 10 Hombres y mujeres de 18 o más años, de los niveles socioeconómicos ABCD, residentes de todo el país.


## PERÍODO DE MEDICIÓN Y TAMAÑO MUESTRAL

- 10 La medición se realizó entre el 28 de septiembre y el 4 de octubre de 2016.
- 10 La muestra total es de 813 casos.

# DESCRIPCIÓN DE LA MUESTRA

		Casos	%
ZONA	Norte	179	22%
	Sur	297	37%
	RM	337	41%
SEXO	Hombre	390	48%
	Mujer	423	52%
EDAD	18 a 24 años	137	17%
	25 a 44 años	285	35%
	45 a 59 años	205	25%
	60 o más años	186	23%
GSE	ABC1	143	18%
	C2	164	20%
	C3	269	33%
	D	237	29%

Total  
813  
casos

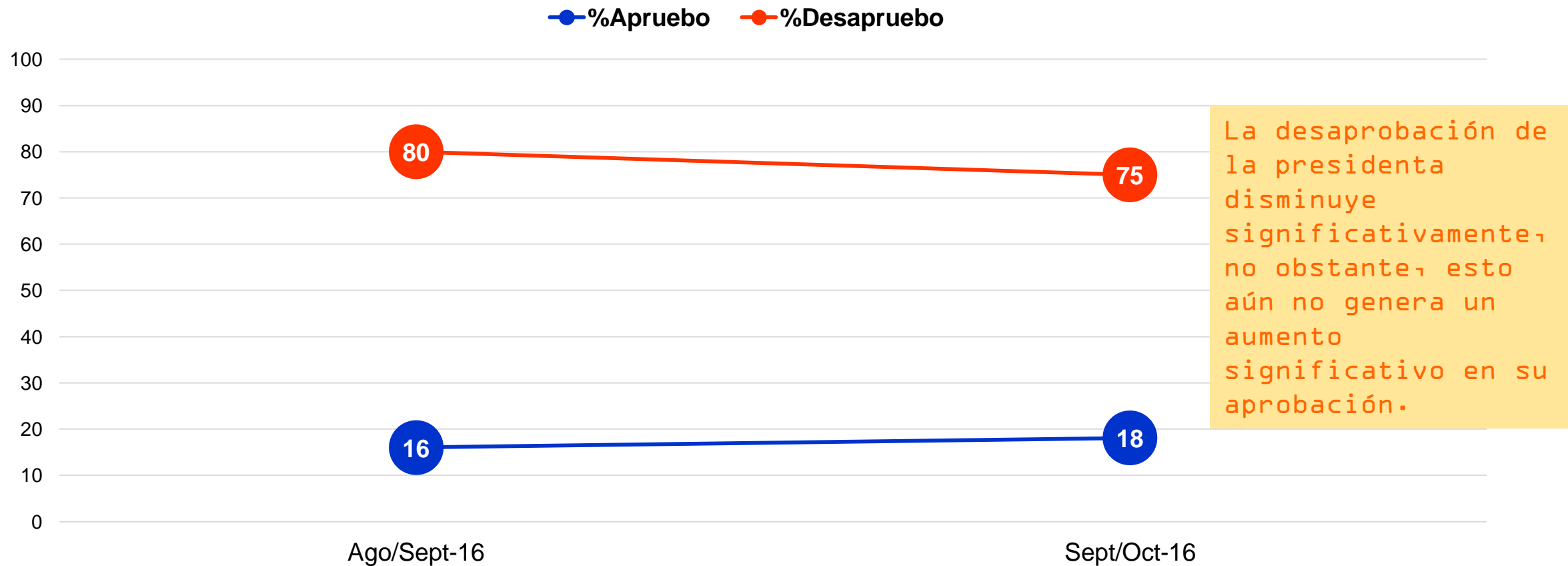


APROBACIÓN DEL  
GOBIERNO Y DE LA  
PRESIDENTA

# APROBACIÓN PRESIDENCIAL

Independientemente de tu posición política, ¿apruebas o desapruebas la forma en que Michelle Bachelet está conduciendo su gobierno? (Apruebo/Desapruebo/No sé)

Base: 813 casos

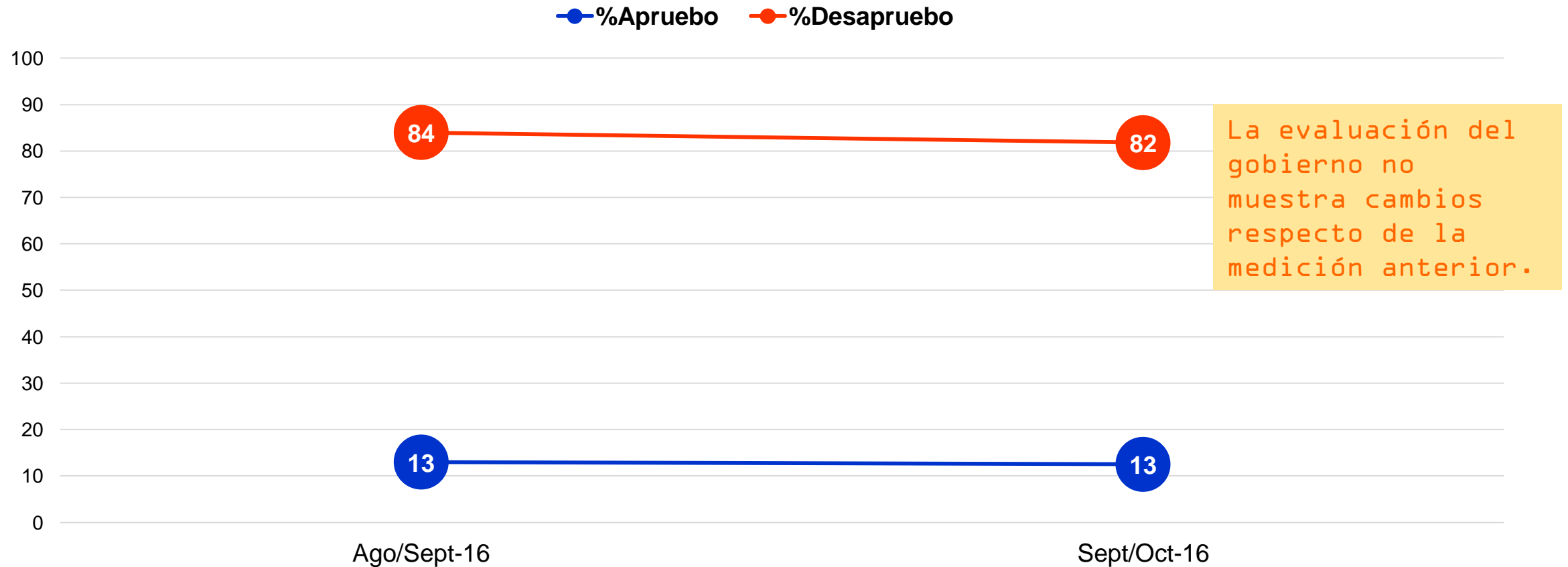


Nota: No se representan las respuestas no sabe o no responde

# APROBACIÓN DEL GOBIERNO

Independientemente de tu posición política, ¿apruebas o desapruebas la forma en que el Gobierno está desarrollando su labor? (Apruebo/Desapruebo/No sé)

Base: 813 casos



Nota: No se representan las respuestas no sabe o no responde

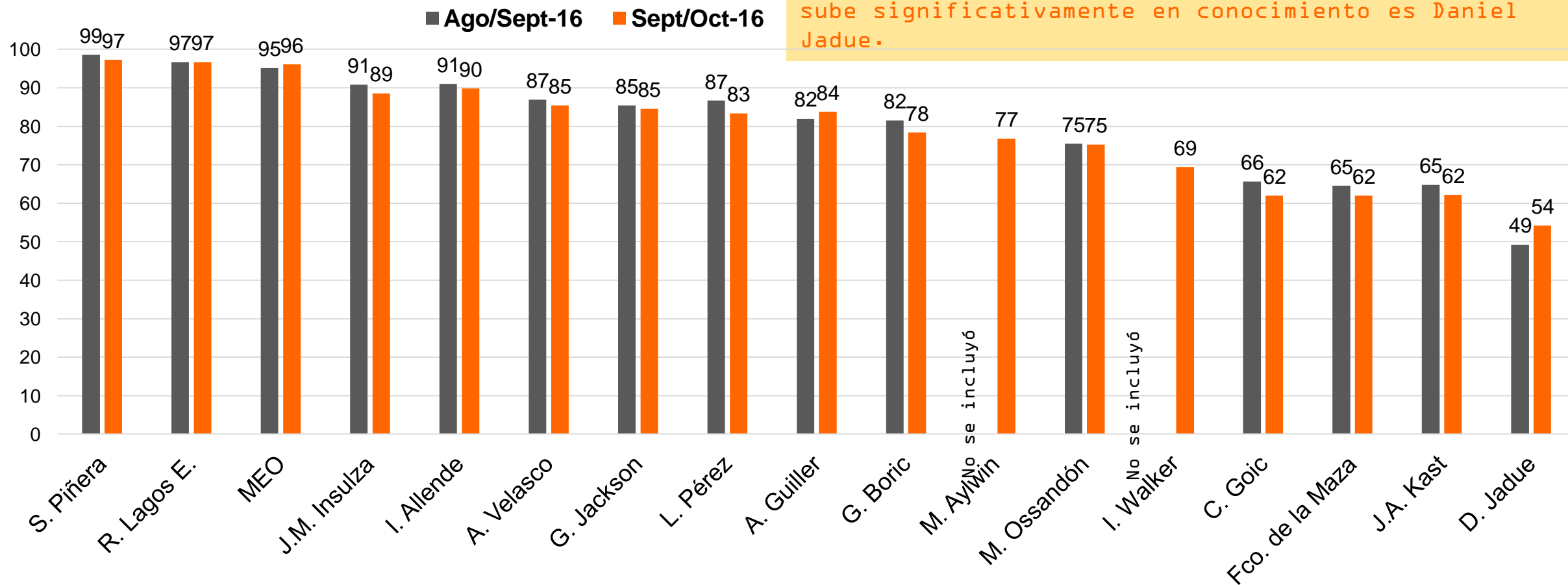


CONOCIMIENTO E  
IMAGEN DE  
POLÍTICOS

# CONOCIMIENTO de POLÍTICOS

¿Cuánto conoces a los siguientes políticos?  
Porcentaje que conoce en alguna medida a cada político (poco+algo+mucha)  
Base: 813 casos

La Nueva Mayoría tiene 3 presidenciables con 90% o más de conocimiento. Ninguno es DC.  
Chile Vamos cuenta solo con Sebastián Piñera con un gran conocimiento.  
Respecto a la medición anterior, el único político que sube significativamente en conocimiento es Daniel Jadue.

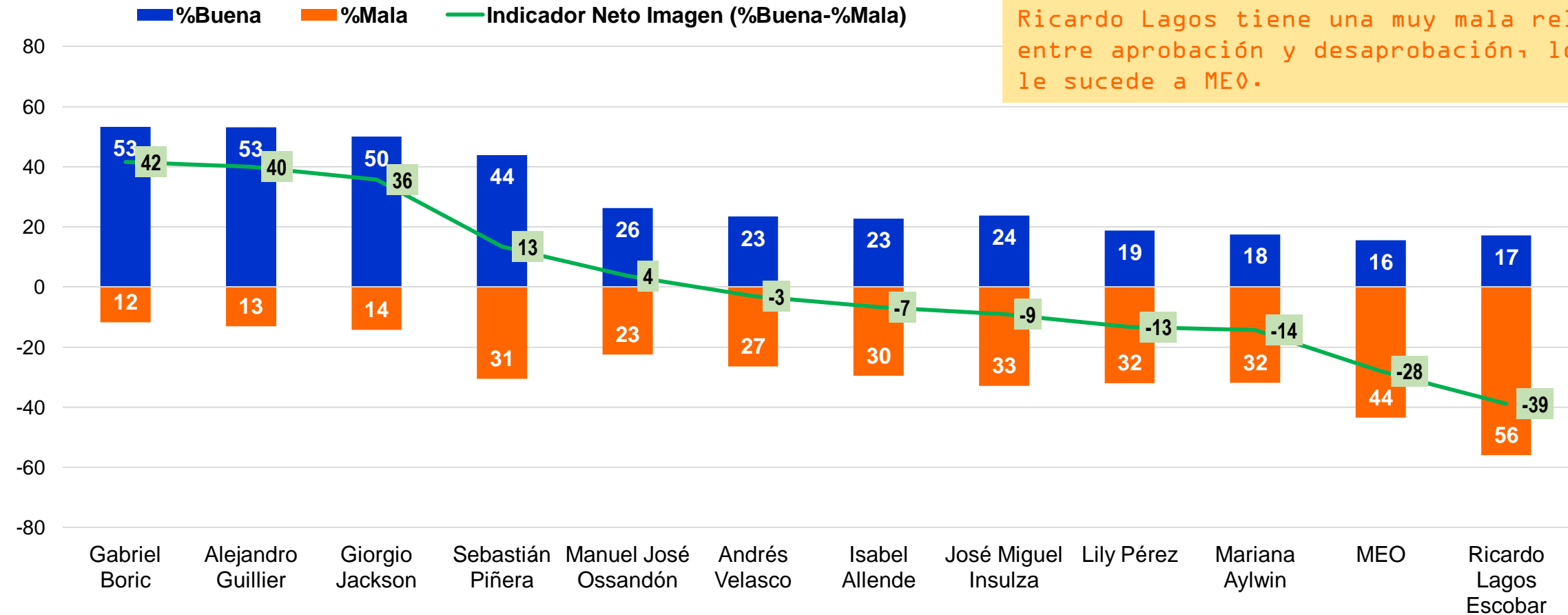




# EVALUACIÓN DE LA IMAGEN LOS POLÍTICOS (con conocimiento sobre el 70%)

¿Y tu opinión respecto de estos políticos es... (buena, regular, mala, sin opinión)

Base: Entrevistados que declaran conocer a cada político (evaluaciones sobre 70% de conocimiento)



Nota: No se representan las respuestas "regular"

# EVALUACIÓN DE LA IMAGEN LOS POLÍTICOS

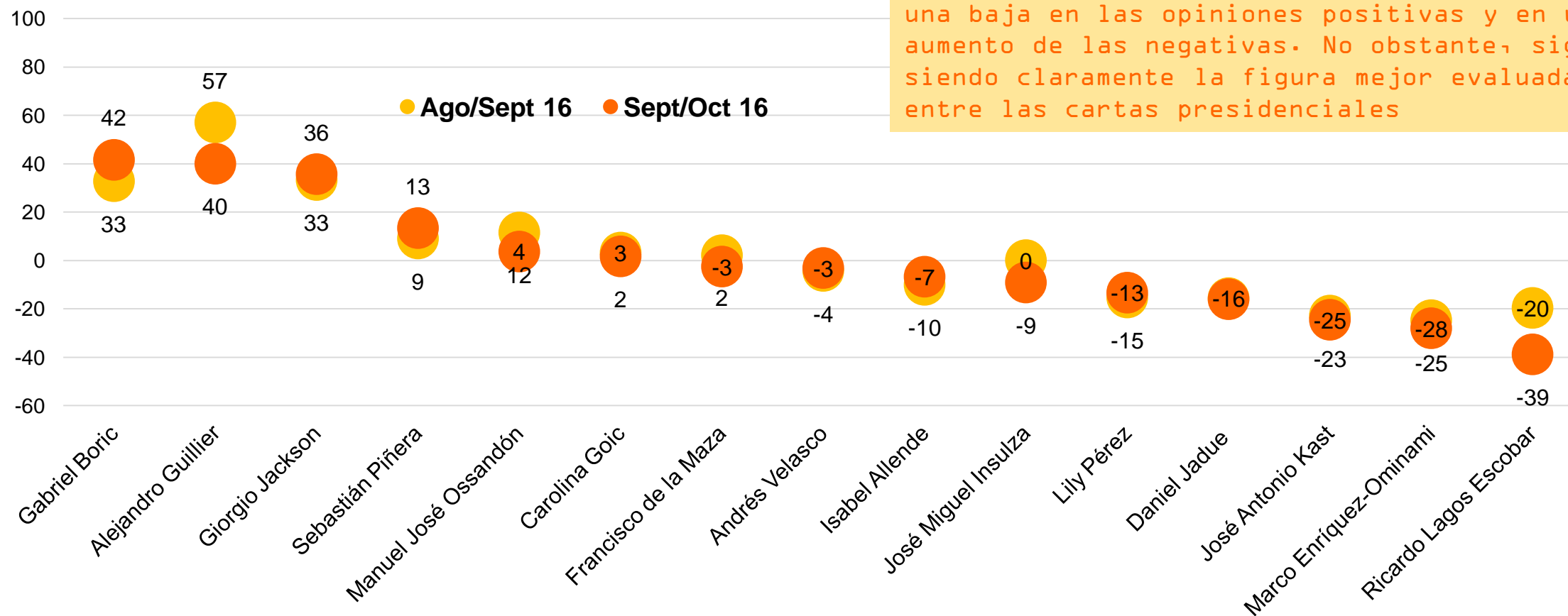
(con conocimiento sobre el 70%)

¿Y tu opinión respecto de estos políticos es...?

Indicador Neto Imagen (%Buena - %Mala)

Base: 813 casos

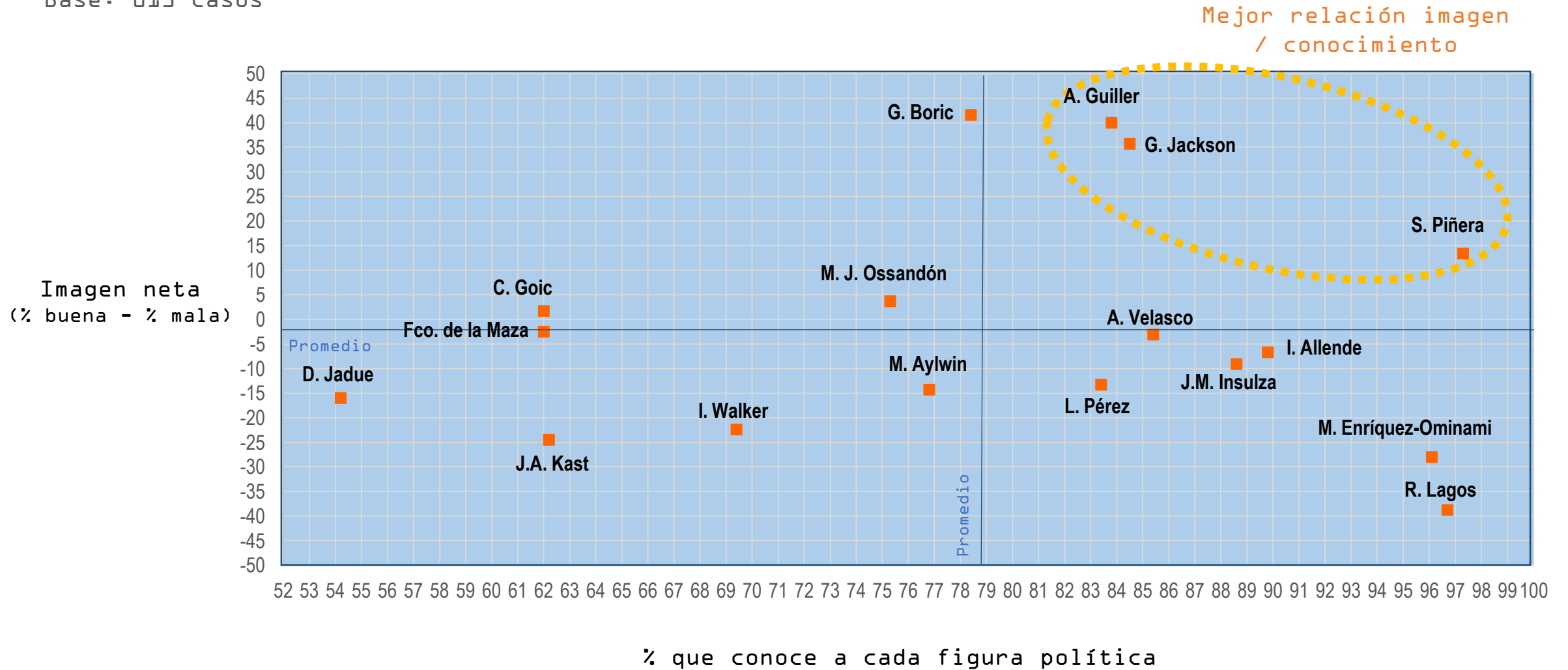
En la comparación neta de imagen (buena-mala) se observa que en un mes aumentaron los detractores de Guillier, lo que se refleja en una baja en las opiniones positivas y en un aumento de las negativas. No obstante, sigue siendo claramente la figura mejor evaluada entre las cartas presidenciales




# CONOCIMIENTO VS. IMAGEN

¿Y tu opinión respecto de estos políticos es...?

Base: 813 casos

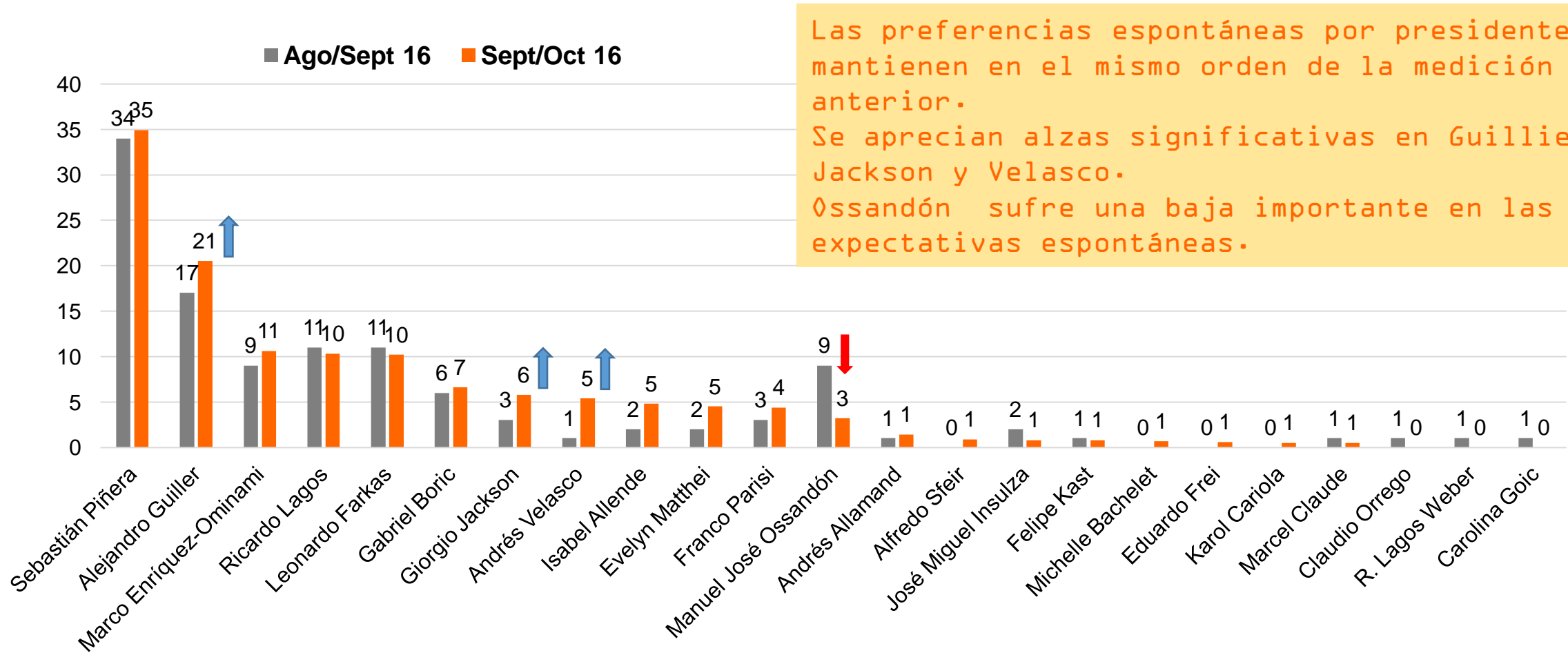




Evaluaciones y  
preferencias  
electorales

# OPCIÓN DE VOTO PRESIDENCIAL

¿Quién te gustaría que fuera el próximo presidente o presidenta de Chile?  
Porcentaje que menciona cada nombre. Respuesta espontánea y múltiple  
Base: 813 casos



Las preferencias espontáneas por presidente se mantienen en el mismo orden de la medición anterior.  
Se aprecian alzas significativas en Guillier, Jackson y Velasco.  
Ossandón sufre una baja importante en las expectativas espontáneas.

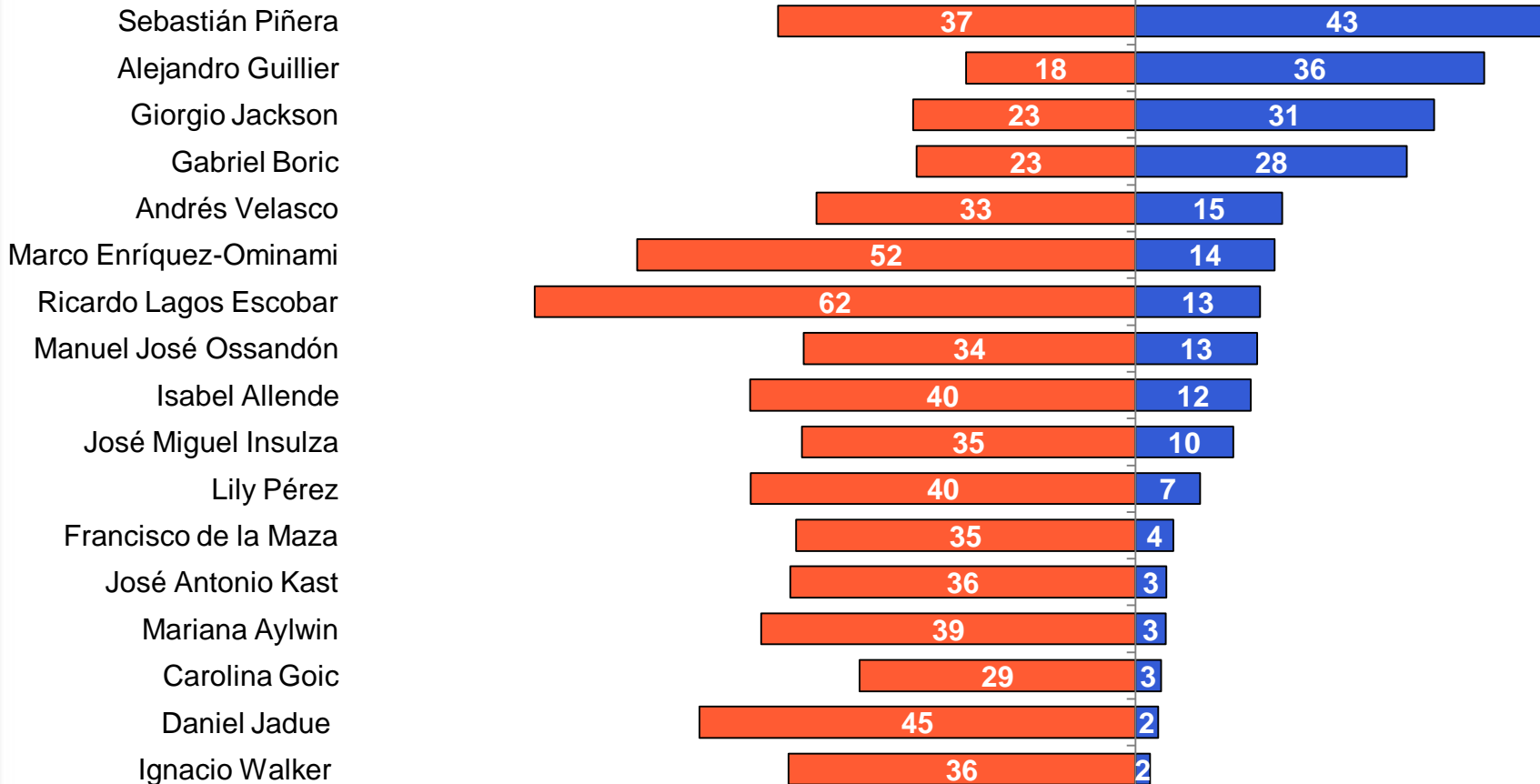
# OPCIÓN DE VOTO PRIMARIAS

Si hubiera elecciones primarias el próximo domingo, ¿Cuál sería tu primera y segunda opción? y ¿por cuál de estos candidatos no votarías?

Base: 813 casos

■ %Lo rechaza o no votaría      ■ %Lo considera como opción

Consideración neta  
(% lo considera - %rechaza)



Sept/Oct 16

6
19
8
5
-18
-37
-49
-22
-28
-25
-33
-31
-33
-36
-26
-43
-35

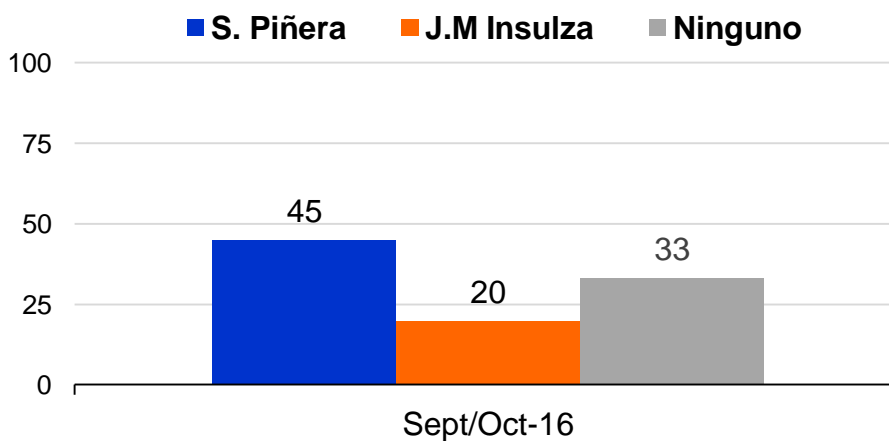
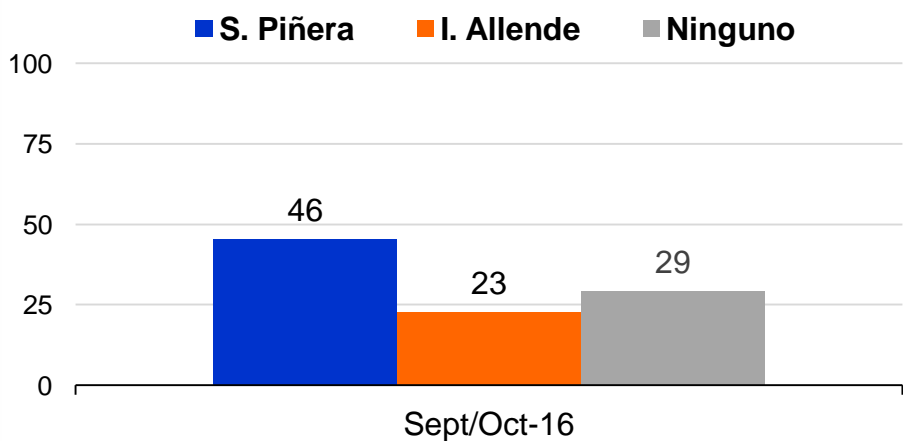
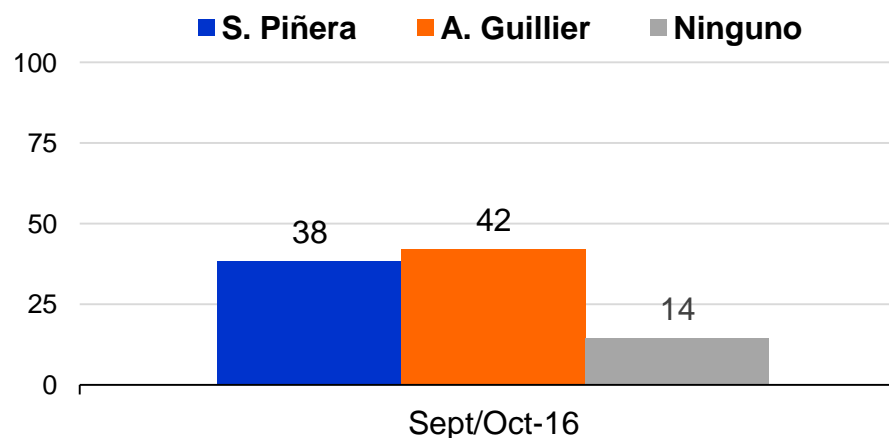
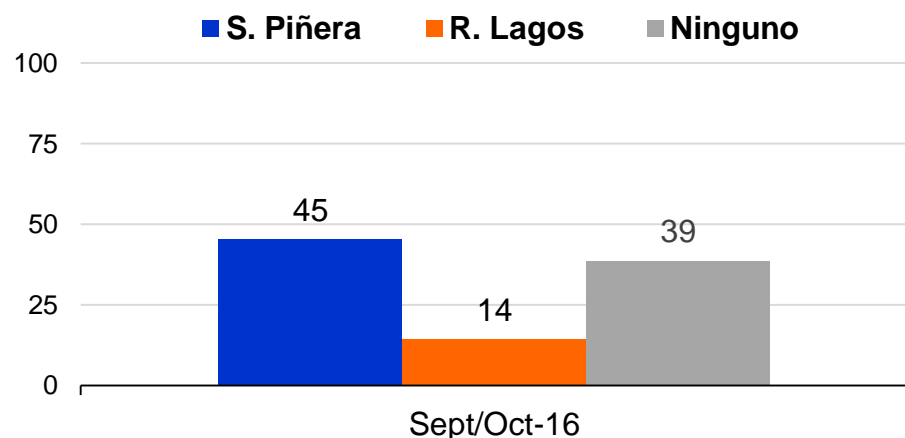
Las dos figuras con opción real de postular a la presidencia tienen más evaluaciones positivas que negativas: Piñera y Guillier. En tanto, dos candidatos superan el 50% de personas que dicen que no votaría por ellos: Lagos y ME0

# ELECCIÓN DE VOTO PRESIDENCIAL

Si las elecciones fuesen el próximo domingo y los candidatos fueran...


¿por quién votarías? Porcentaje que escoge a cada candidato.

Base: 813 casos



Se evaluaron 4 escenarios electorales.

- Sebastián Piñera le gana a las tres figuras medidas del PS/PPD, en un escenario abierto.
- Entre los 3 del eje PS/PPD, Ricardo Lagos es el más débil contendor de Piñera.
- Piñera pierde frente a Alejandro Guillier.



TEMÁTICAS Y  
CONTENIDOS  
ELECTORALES



# ELECCIONES PRESIDENCIALES Y EDUCACIÓN

Pensando en quién será el próximo presidente de Chile,  
votarías por un candidato que...

Porcentaje que escoge cada alternativa (no se incluyen respuestas no sabe).

Base: 813 casos

Que promueva la gratuidad  
universitaria sólo para las  
universidades públicas o del CRUCH



Que promueva la gratuidad  
universitaria para todas las  
universidades, incluidas las privadas

Que proponga que las universidades,  
institutos y centros de formación  
técnica deben ser gratuitos para  
todos los estudiantes



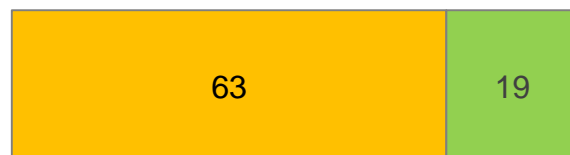
Que proponga que las universidades,  
institutos y centros de formación  
técnica deben ser gratuitos sólo para  
los estudiantes más pobres.

Que promueva la integración,  
prohibiendo a las escuelas que  
reciben financiamiento público,  
seleccionar a los alumnos



Que promueva la libertad de las  
escuelas que reciben financiamiento  
público, de seleccionar a los alumnos

Que priorice el fortalecimiento  
de la educación pública  
(escuelas y liceos)



Que priorice la regulación y el  
mejoramiento de la educación  
particular subvencionada

- Hay un consenso mayoritario en torno a priorizar la educación pública sobre la particular subvencionada.
- En cuanto a la selección de alumnos, si bien una mayoría prefiere prohibirla, un tercio de los entrevistados está de acuerdo con ella.
- En educación superior se prefiere la gratuidad universal. Sin embargo, esta opinión no alcanza al 50% de los entrevistados.

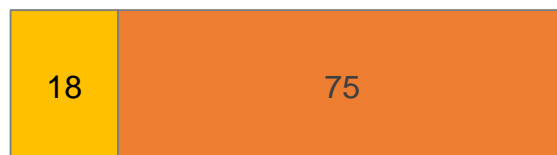
# ELECCIONES PRESIDENCIALES Y PENSIONES

Pensando en quién será el próximo presidente de Chile, votarías por un candidato que...

Porcentaje que escoge cada alternativa (no se incluyen respuestas no sabe).

Base: 813 casos

Proponga aumentar la edad de jubilación de hombres y mujeres a 68 años, para mejorar las pensiones




Proponga mejorar las pensiones mediante un aporte estatal financiado con impuestos específicos

Mantenga el actual sistema de capitalización individual (AFP), pero con mayor regulación



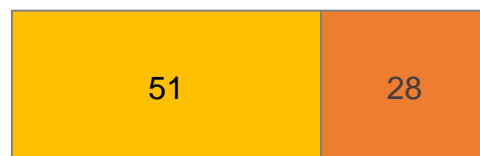
Proponga cambiar el sistema de capitalización individual por un sistema solidario, de reparto

Proponga que el 5% adicional de cotización pagado por el empleador vaya a las cuentas individuales de AFP



Proponga que el 5% adicional de cotización pagado por el empleador vaya al fondo solidario

Proponga un sistema previsional mixto, con un fondo solidario y otro de capitalización individual, para que las personas puedan elegir




Mantenga el sistema de capitalización individual, pero incorporando una AFP estatal

- Se observa un mayoritario rechazo al aumento en la edad de jubilación.
- Hay una preferencia clara por un sistema solidario de reparto (por sobre el actual).
- Entre cambiar a un sistema mixto o adicionar una AFP estatal al sistema actual, la mayoría prefiere lo primero.
- Se notan opiniones más divididas en torno al destino del 5% adicional de cotización pagado por el empleador.

# ELECCIONES PRESIDENCIALES Y ESTILOS DE LIDERAZGOS

Pensando en quién será el próximo presidente de Chile, votarías por un candidato que...  
Porcentaje que escoge cada alternativa (no se incluyen respuestas no sabe).  
Base: 813 casos

Que cuente con una estructura de partidos alineada con su gobierno




Que gobierne al margen o por encima de los partidos políticos

Que tenga un estilo de liderazgo firme y frontal, que imponga el orden donde hay desacuerdos



Con un estilo de liderazgo horizontal, de escuchar, dialogar y producir acuerdos

Que esté más cercano a las demandas de los movimientos sociales



Que esté más cercano al empresariado

- La expectativa es más bien de orden populista, privilegia un liderazgo al margen de los partidos políticos. Esto es sintomático de la distancia ciudadana con los partidos.
- Los encuestados prefieren un liderazgo de estilo Bacheletista a uno Portaliano, centrado en la autoridad.
- Esperan a un candidato que esté claramente más cerca de los movimientos sociales que del empresariado.

# ELECCIONES PRESIDENCIALES Y OTROS ÁMBITOS


Pensando en quién será el próximo presidente de Chile, votarías por un candidato que...  
Porcentaje que escoge cada alternativa (no se incluyen respuestas no sabe).  
Base: 813 casos

Que promueva el endurecimiento de las penas a los delincuentes, el aumento de la presencia policial y de la capacidad de las cárceles




Que promueva la prevención del delito a través de políticas sociales de protección efectiva a los menores de edad y de reinserción

Convoque una asamblea constituyente para redactar una nueva constitución



Perfeccione la actual constitución mediante reformas

Que proponga subir los impuestos de las grandes empresas para financiar políticas sociales



Que proponga bajar los impuestos de las grandes empresas para que aumente la inversión

An aerial photograph of a massive crowd gathered in a city square. The crowd is dense and colorful, with many people holding flags, including the Chilean national flag. In the background, there are several multi-story buildings. A semi-transparent white rectangular box is overlaid on the left side of the image, containing the word "Finalmente" in a black, monospaced font.

Finalmente

# Conclusiones

- Si la elección presidencial 2017 fuera hoy, el ex presidente Piñera le ganaría a los 3 candidatos del eje PS/PPD pero perdería con Alejandro Guillier. Esto, más que un dato de valor en si mismo, es indicativo de que la próxima elección presidencial está absolutamente abierta y en curso, desde la perspectiva ciudadana.
- En este escenario de elección abierta, la Nueva Mayoría cuenta con, al menos, cuatro candidatos de alto reconocimiento público; Chile Vamos cuenta solo con Sebastián Piñera con más de 90% de conocimiento. Entre estos candidatos potenciales no figura nadie de la DC ni de la UDI.
- La expectante posición de Alejandro Guillier se relaciona, entre otras, con que la ciudadanía proyecta en él el tipo de liderazgo esperado: al margen de los partidos políticos; cercano a los movimientos sociales más que a las elites políticas y económicas; y con un estilo de liderazgo horizontal, que se caracteriza por escuchar, dialogar y producir acuerdos. Refleja un estilo más Bacheletista que Portaliano (centrado en el orden y la autoridad).
- No obstante, esta segunda medición realizada en el periodo de Guillier “candidato”, evidencia que tiene detractores. Si bien sigue apareciendo como la figura mejor evaluada y mejora su desempeño electoral, su evaluación neta de imagen disminuye al perder evaluaciones positivas y aumentar en negativas.

# Conclusiones

- Esta crítica a los códigos más tradicionales de ejercer el poder, sumada a la percepción de falta de renovación, es parte de las dificultades que está enfrentando el ex presidente Lagos para sintonizar con la ciudadanía. Ricardo Lagos es quien más rechazo genera hoy como posible candidato.
- La aprobación de la presidenta no mejora significativamente, pero disminuye de manera significativa el rechazo a su gestión: cae 5 puntos.
- Otra buena noticia para la presidenta es que su estilo original de liderazgo mantiene una alta valoración y que los temas que puso en discusión durante su campaña, siguen imperando: gratuidad universal, fortalecimiento de la educación pública, no selección en educación, mayores impuestos para financiar políticas públicas, cambio al sistema de pensiones, nueva constitución.
- No obstante, este entusiasmo y apoyo mayoritario a estas propuestas ha decaído significativamente producto de la percepción de una mala gestión y conducción de las reformas realizadas, para encarnar las expectativas de cambio.
- Las personas asocian la mala gestión a un potencial empeoramiento de su calidad de vida, lo que favorece la opción del ex presidente Piñera.



Informe de resultados

# ESTUDIO DE OPINIÓN PÚBLICA

Octubre de 2016

