

An aerial photograph of a massive crowd gathered in a city square for a municipal election event. The crowd is dense and diverse, with many people holding flags and banners. In the background, there are several multi-story buildings, including one with a blue sign that reads "CENTRO DE PROMOCIÓN Y SERVICIOS MUNICIPALES DE QUITO". The scene is captured from a high angle, showing the scale of the gathering.

ESTUDIO DE OPINIÓN PÚBLICA Y POLÍTICA Post Municipal

NOVIEMBRE DE 2016

METODOLOGÍA

OBJETIVO GENERAL

- Conocer las opiniones y percepciones de la ciudadanía en temas políticos y de país.

TÉCNICA

- Estudio cuantitativo, basado en entrevistas web a una muestra aleatoria estratificada de un panel online. El muestreo es una aproximación al método probabilístico, con un error muestral de +/- 3,4% bajo supuesto de varianza máxima y un 95% de confianza.
- Los resultados son ponderados por zona, sexo, edad y nivel socioeconómico como forma de representar el universo real del país.

TARGET

- Hombres y mujeres de 18 o más años, de los niveles socioeconómicos ABCD, residentes de todo el país.

PERÍODO DE MEDICIÓN Y TAMAÑO MUESTRAL

- La medición se inició 5 días después de la elección municipal. Se realizó entre el 28 de OCTUBRE y el 09 de NOVIEMBRE de 2016.
- La muestra total es de 806 casos.

DESCRIPCIÓN DE LA MUESTRA

		CASOS	%
ZONA	Norte	180	22%
	Sur	278	35%
	RM	348	43%
SEXO	Hombre	408	51%
	Mujer	398	49%
EDAD	18 a 24 años	137	17%
	25 a 44 años	285	35%
	45 a 59 años	218	27%
	60 o más años	166	21%
GSE	ABC1	143	18%
	C2	169	21%
	C3	274	34%
	D	219	27%

**TOTAL
806
CASOS**



**RAZONES DE LA
ABSTENCIÓN EN LAS
MUNICIPALES**

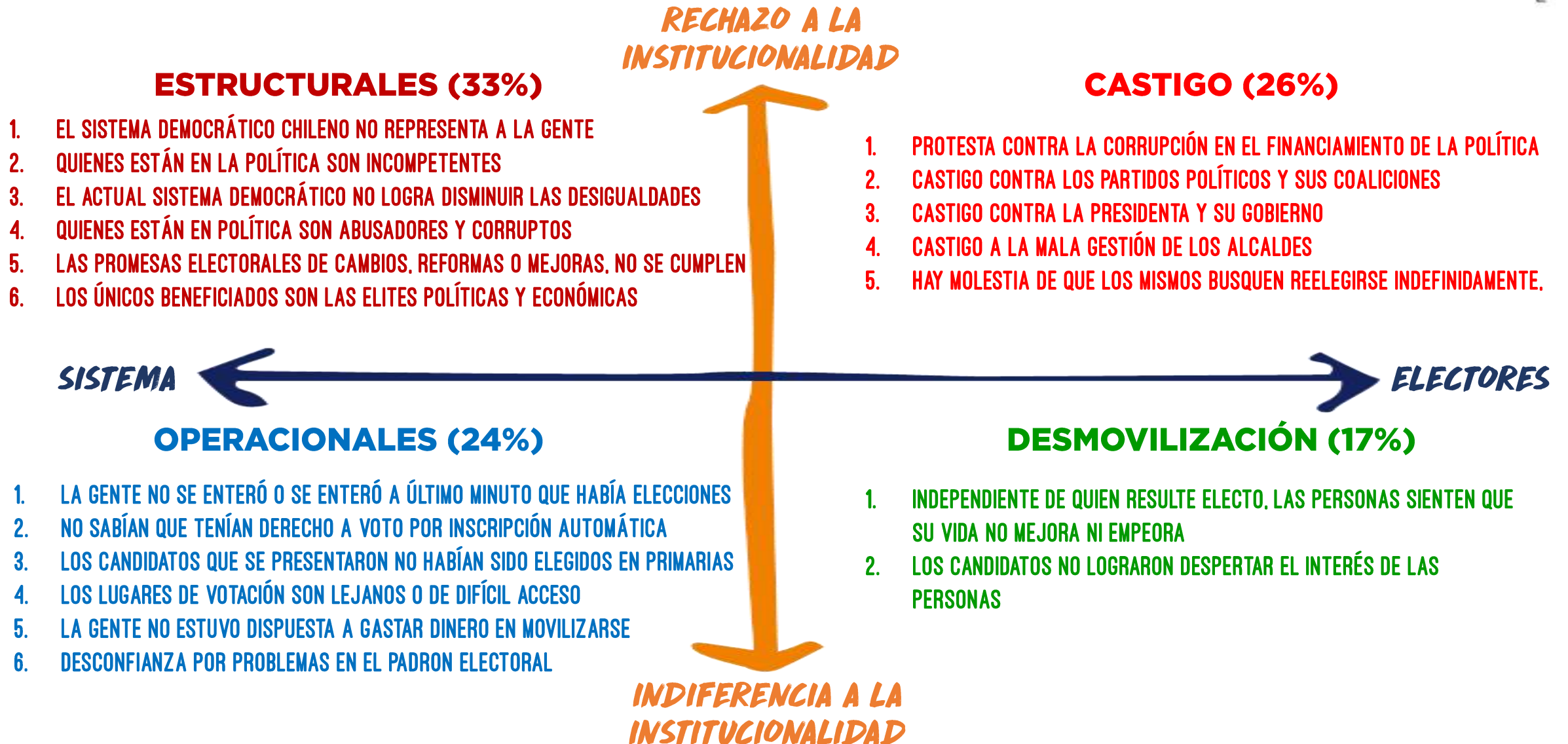
RAZONES DE LA ABSTENCIÓN EN LAS MUNICIPALES

Se plantearon una serie de frases reactivas a los encuestados para que señalaran su opinión respecto de su incidencia en la abstención de las elecciones municipales(65%).

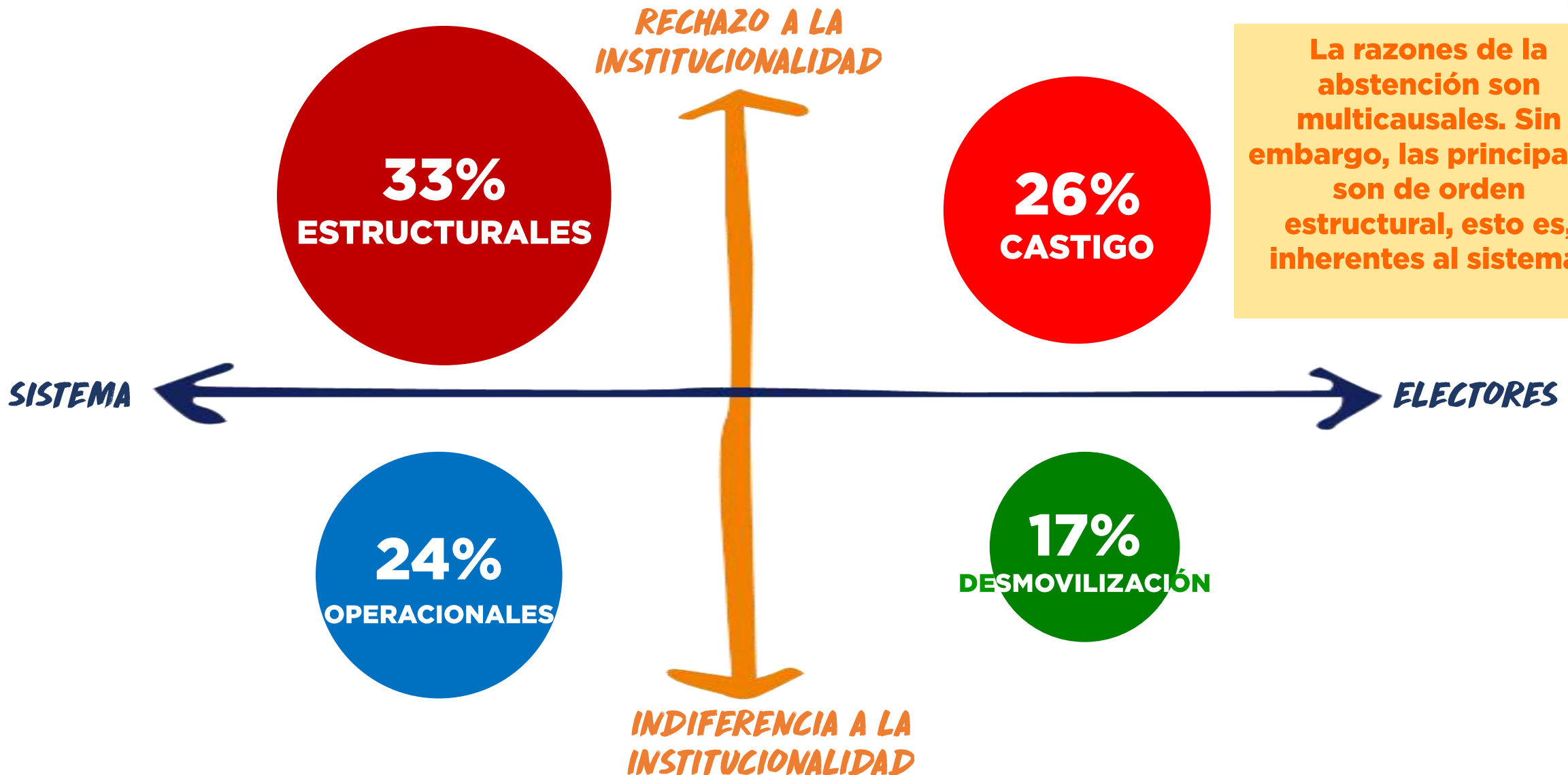
Estas frases surgieron a partir de entrevista en profundidad a no votantes y votantes.

- El sistema democrático chileno no representa a la gente.
- Quienes están en la política son incompetentes.
- Los únicos beneficiados son las elites políticas y económicas.
- Protesta contra la corrupción en el financiamiento de la política.
- Castigo contra los partidos políticos y sus coaliciones.
- Castigo contra la presidenta y su gobierno.
- Castigo a la mala gestión de los alcaldes.
- Hay molestia de que los mismos busquen reelegirse indefinidamente.
- Independiente de quien resulte electo, las personas sienten que su vida no mejora ni empeora.
- El actual sistema democrático no logra disminuir las desigualdades.
- Quienes están en política son abusadores y corruptos.
- Las promesas electorales de cambios, reformas o mejoras, NO se cumplen.
- Los candidatos no lograron despertar el interés de las personas.
- La gente no se enteró o se enteró a último minuto que había elecciones.
- No sabían que tenían derecho a voto por inscripción automática.
- Los candidatos que se presentaron no habían sido elegidos en primarias.
- Los lugares de votación son lejanos o de difícil acceso.
- La gente no estuvo dispuesta a gastar dinero en movilizarse.
- Desconfianza por problemas en el padrón electoral.

DIMENSIONES DE LA ABSTENCIÓN (COMO SE AGRUPAN LOS MOTIVOS)



DIMENSIONES DE LA ABSTENCIÓN (RAZONES)



La razones de la abstención son multicausales. Sin embargo, las principales son de orden estructural, esto es, inherentes al sistema.

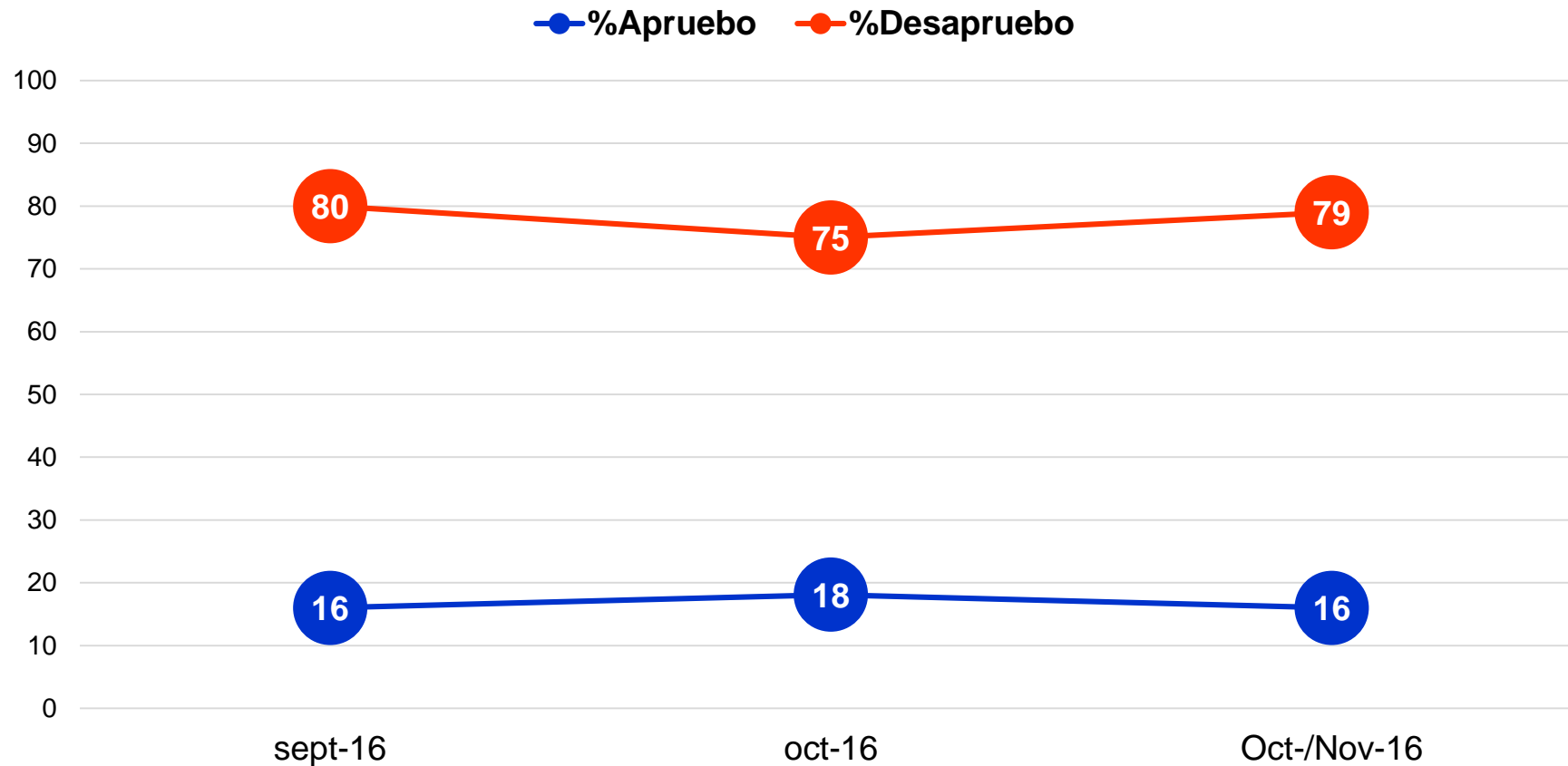


**APROBACIÓN DEL
GOBIERNO Y DE LA
PRESIDENTA**

APROBACIÓN PRESIDENCIAL

Independientemente de tu posición política, ¿apruebas o desapruebas la forma en que Michelle Bachelet está conduciendo su gobierno? (Apruebo/Desapruebo/No sé)

Base: 806 casos



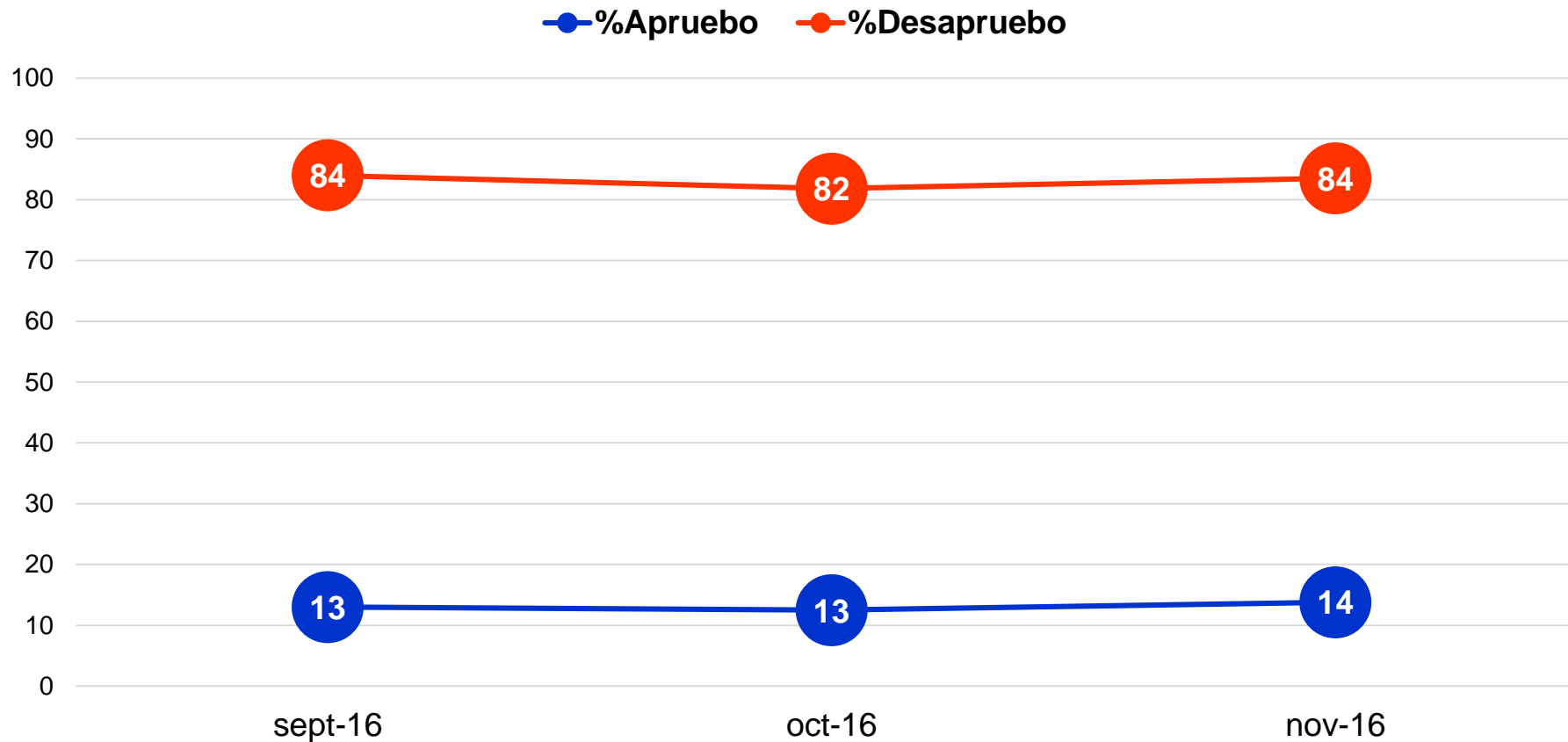
Luego de las municipales, la desaprobarción a la presidenta vuelve a aumentar, significativamente, tras la elección municipal.

Nota: No se representan las respuestas no sabe o no responde

APROBACIÓN DEL GOBIERNO

Independientemente de tu posición política, ¿apruebas o desapruebas la forma en que el Gobierno está desarrollando su labor? (Apruebo/Desapruebo/No sé)

Base: 806 casos



La evaluación del gobierno no muestra cambios respecto de la medición anterior.

Nota: No se representan las respuestas no sabe o no responde



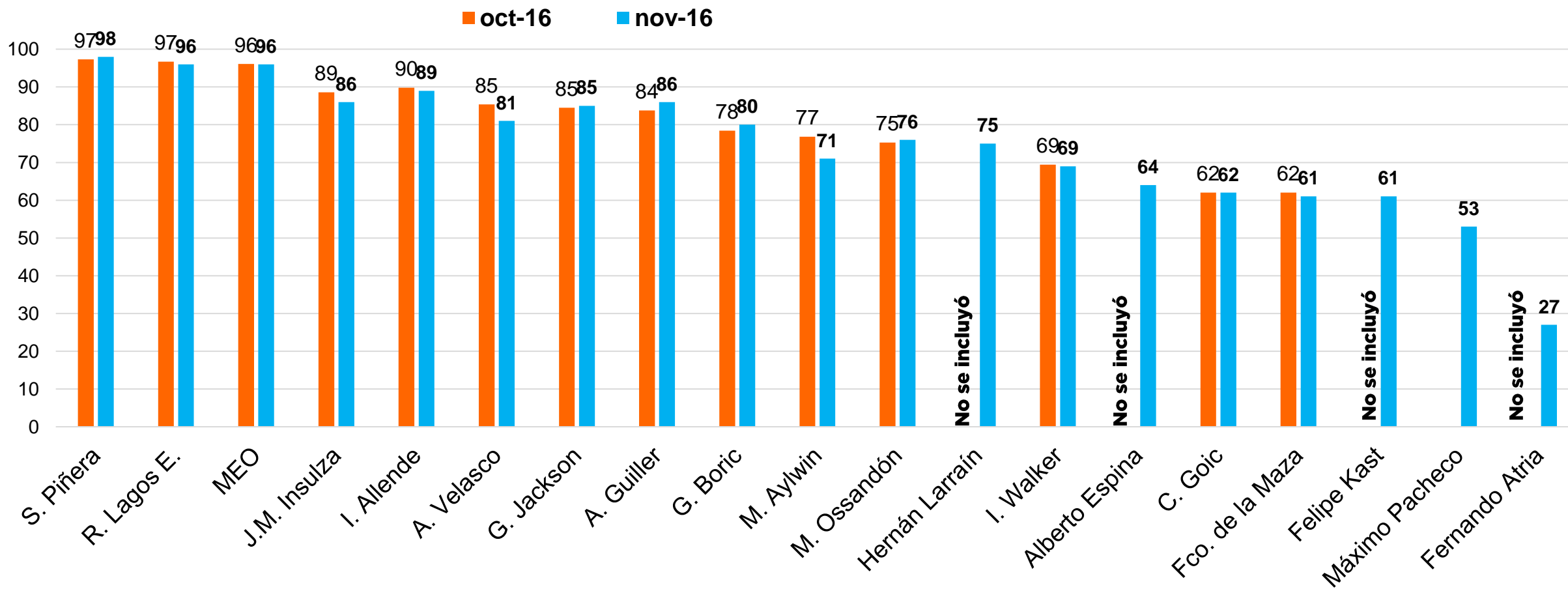
CONOCIMIENTO E IMAGEN DE POLÍTICOS

CONOCIMIENTO DE POLÍTICOS

¿Cuánto conoces a los siguientes políticos?

Porcentaje que conoce en alguna medida a cada político (poco+algo+mucho)

Base: 806 casos

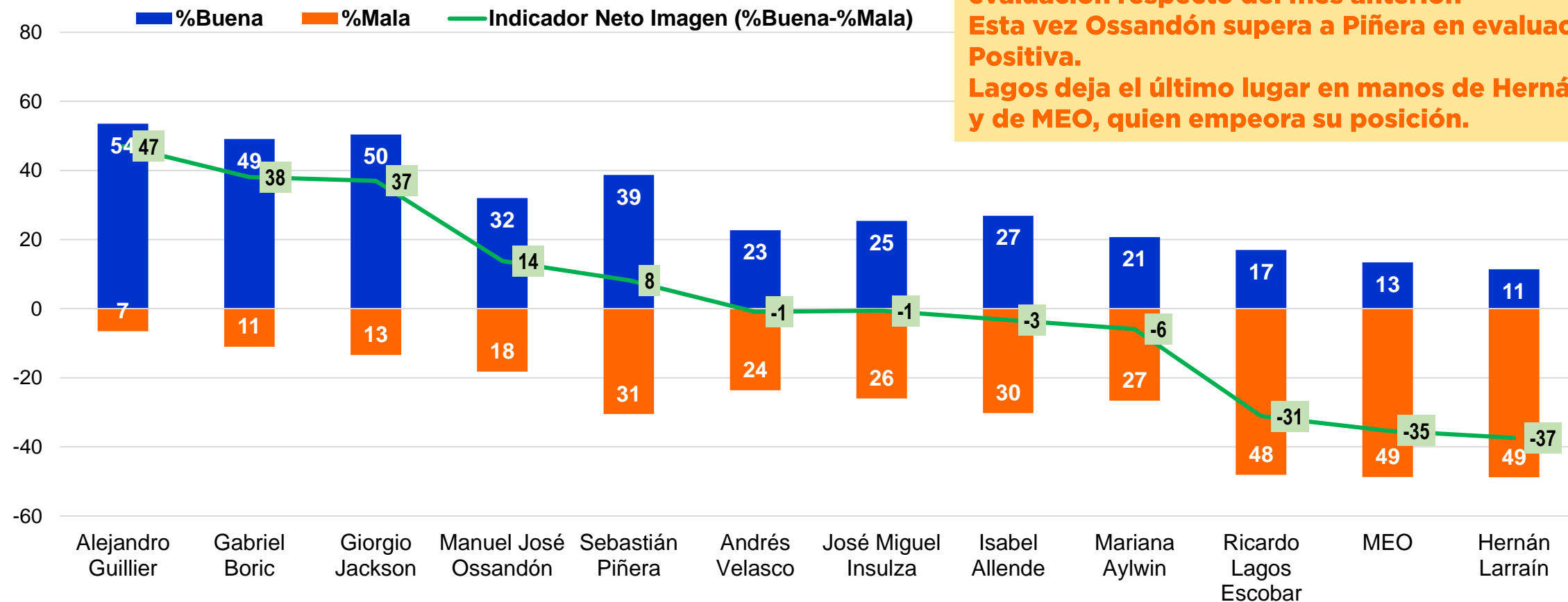


EVALUACIÓN DE LA IMAGEN LOS POLÍTICOS

(con conocimiento sobre el 70%)

¿Y tu opinión respecto de estos políticos es... (buena, regular, mala, sin opinión)

Base: Entrevistados que declaran conocer a cada político (evaluaciones sobre 70% de conocimiento)



Ossandón y Guillier mejoran significativamente su evaluación respecto del mes anterior. Esta vez Ossandón supera a Piñera en evaluación Positiva.

Lagos deja el último lugar en manos de Hernán Larraín y de MEO, quien empeora su posición.

Nota: No se representan las respuestas "regular"

EVALUACIÓN DE LA IMAGEN LOS POLÍTICOS

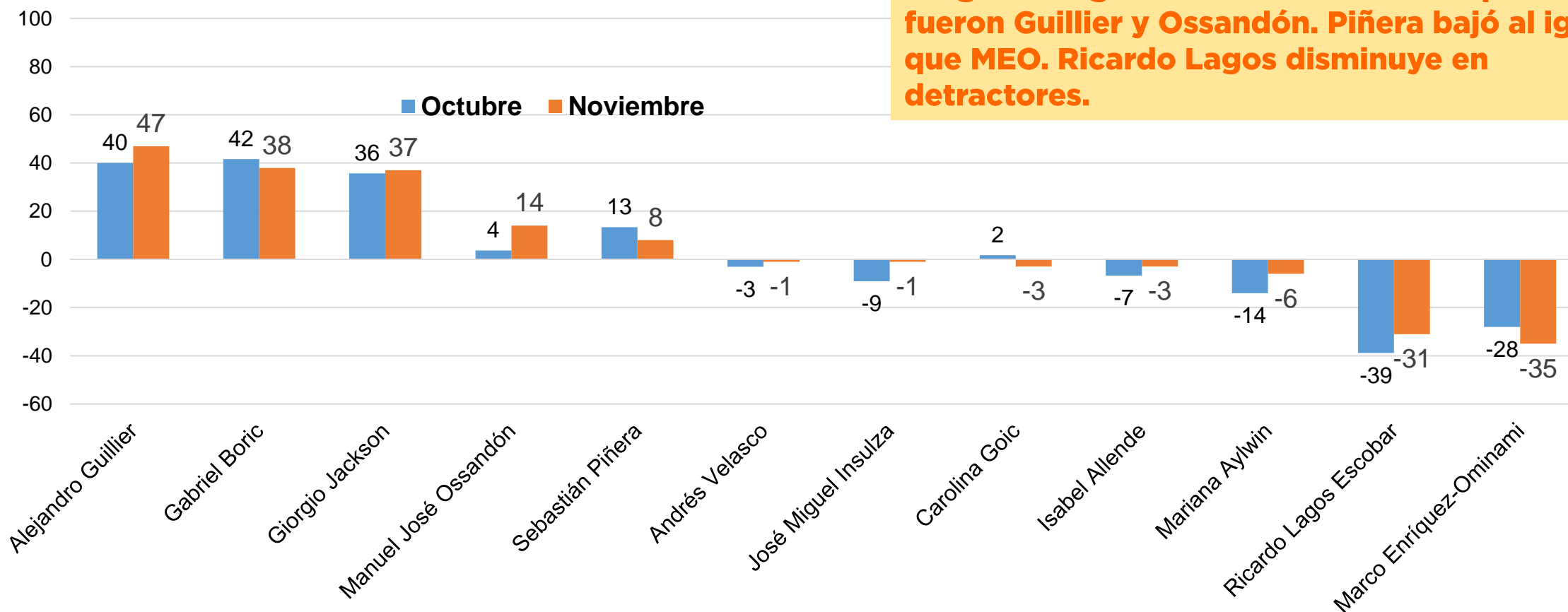
(con conocimiento sobre el 70%)

¿Y tu opinión respecto de estos políticos es...? Indicador Neto

Imagen (%Buena - %Mala)

Base: 806 casos

En la comparación neta de imagen (buena-mala), los grandes ganadores tras las municipales fueron Guillier y Ossandón. Piñera bajó al igual que MEO. Ricardo Lagos disminuye en detractores.



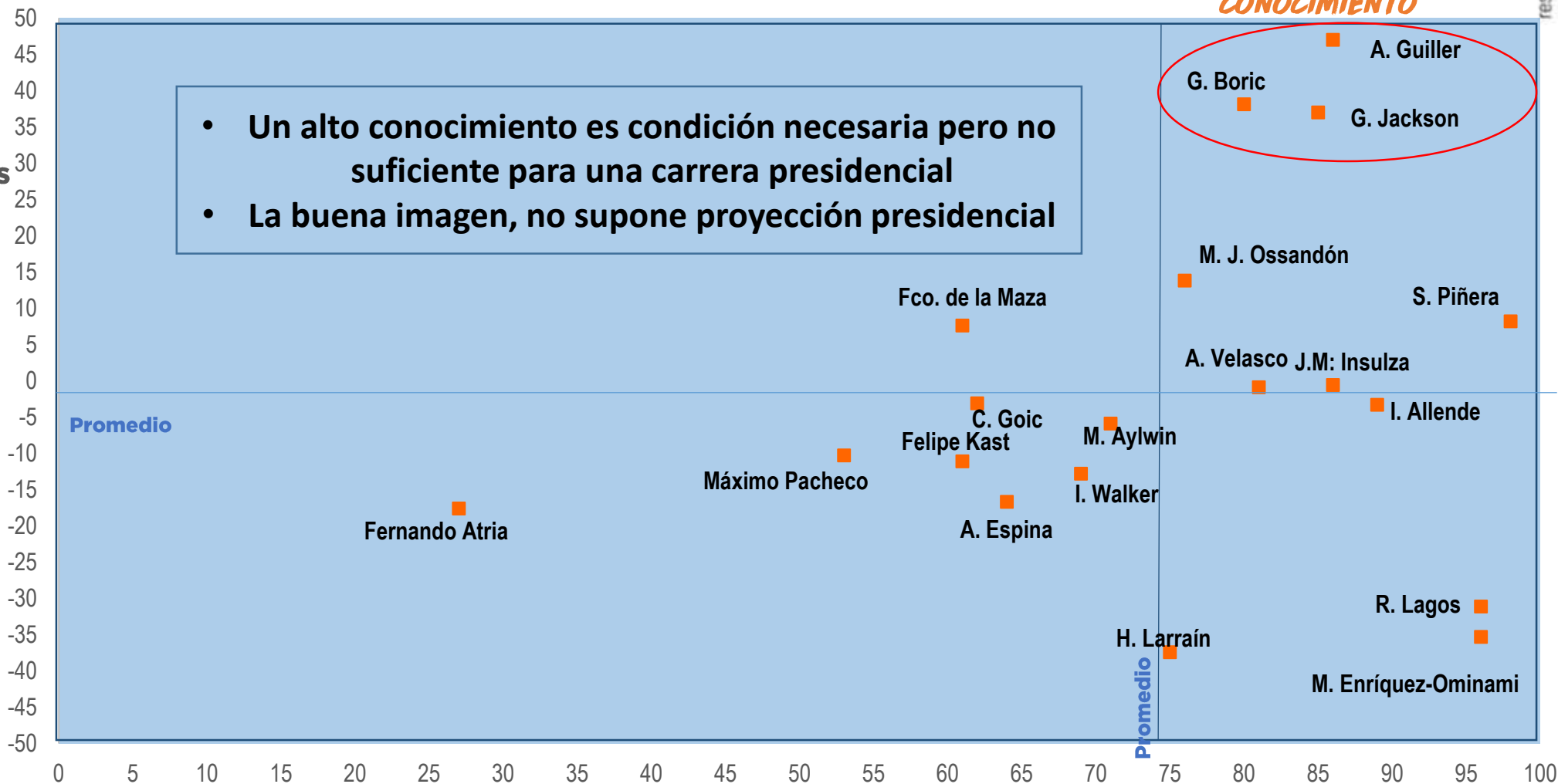
CONOCIMIENTO VS. IMAGEN

¿Y tu opinión respecto de estos políticos es...?
Base: 806 casos

MEJOR RELACIÓN IMAGEN / CONOCIMIENTO

- Un alto conocimiento es condición necesaria pero no suficiente para una carrera presidencial
- La buena imagen, no supone proyección presidencial

Imagen neta (% buena - % mala)



% que conoce a cada figura política

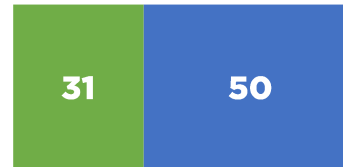


**EL TERRITORIO
ELECTORAL Y
PRIORIDADES**

ELECCIONES PRESIDENCIALES: ECONOMÍA Y PENSIONES

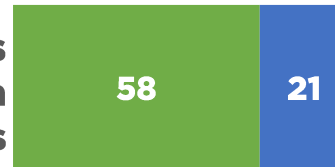
**Pensando en quién será el próximo presidente de Chile, votarías por un candidato que...
Porcentaje que escoge cada alternativa (no se incluyen respuestas no sabe). Base: 806 casos**

Se preocupe más del crecimiento económico y la creación de nuevos empleos



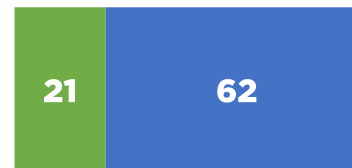
Se preocupe más de proteger los derechos de los trabajadores y los ciudadanos

Que proponga subir los impuestos de las grandes empresas para financiar políticas sociales



Que proponga bajar los impuestos de las grandes empresas para que aumente la inversión

Mantenga el actual sistema de capitalización individual (AFP), pero con mayor regulación



Proponga cambiar el sistema de capitalización individual por un sistema solidario, de reparto

Proponga un sistema previsional mixto, con un fondo solidario y otro de capitalización individual

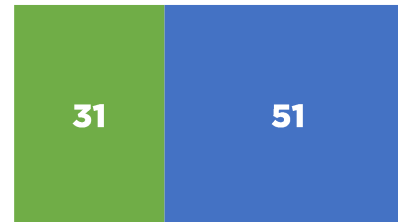


Mantenga el sistema de capitalización individual, pero incorporando una AFP estatal

ELECCIONES PRESIDENCIALES: EDUCACIÓN

**Pensando en quién será el próximo presidente de Chile, votarías por un candidato que...
Porcentaje que escoge cada alternativa (no se incluyen respuestas no sabe). Base: 806 casos**

Que promueva la gratuidad universitaria solo para las universidades públicas o del CRUCH



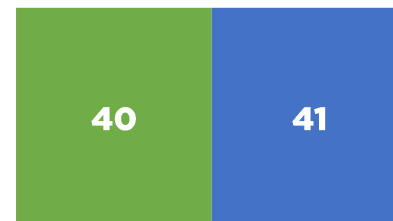
Que promueva la gratuidad universitaria para todas las universidades, incluidas las privadas

Que priorice el fortalecimiento de la educación pública (escuelas y liceos)



Que priorice la regulación y el mejoramiento de la educación particular subvencionada

Que proponga que las universidades, institutos y centros de formación técnica deben ser gratuitos para todos los estudiantes

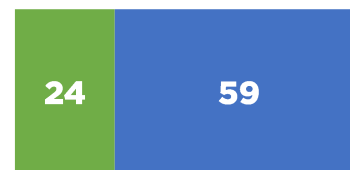


Que proponga que las universidades, institutos y centros de formación técnica deben ser gratuitos solo para los estudiantes más pobres

ELECCIONES PRESIDENCIALES: ESTILOS DE LIDERAZGO


**Pensando en quién será el próximo presidente de Chile, votarías por un candidato que...
Porcentaje que escoge cada alternativa (no se incluyen respuestas no sabe). Base: 806 casos**

Que tenga un estilo de liderazgo firme y frontal, que imponga el orden donde hay desacuerdos



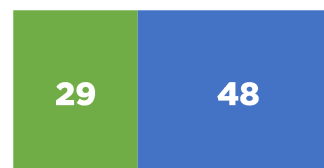
Con un estilo de liderazgo horizontal, de escuchar, dialogar y producir acuerdos

Que esté más cercano a las demandas de los movimientos sociales



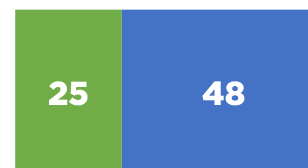
Que esté más cercano al empresariado

Que cuente con una estructura de partidos alineada con su gobierno



Que gobierne al margen o por encima de los partidos políticos

Que sea competente técnicamente, más allá de sus valores y principios



Que sea consecuente con sus valores y principios, independientemente de su competencia técnica

ELECCIONES PRESIDENCIALES: OTROS ÁMBITOS

Pensando en quién será el próximo presidente de Chile, votarías por un candidato que...
Porcentaje que escoge cada alternativa (no se incluyen respuestas no sabe). Base: 806 casos

Convoque una asamblea
constituyente para redactar una
nueva constitución



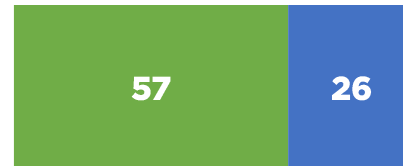
Perfeccione la actual constitución
mediante reformas

Que promueva el endurecimiento
de las penas a los delincuentes, el
aumento de la presencia policial y
la capacidad de las cárceles




Que promueva la prevención del
delito a través de políticas
sociales de reinserción de los
presos

Que se comprometa con la ley de
aborto en tres causales:
inviabilidad fetal, violación y
riesgo de vida de la madre



Que se oponga a cualquier causal
de legalización del aborto

Que promueva una legislación que
permita el consumo recreativo de
marihuana



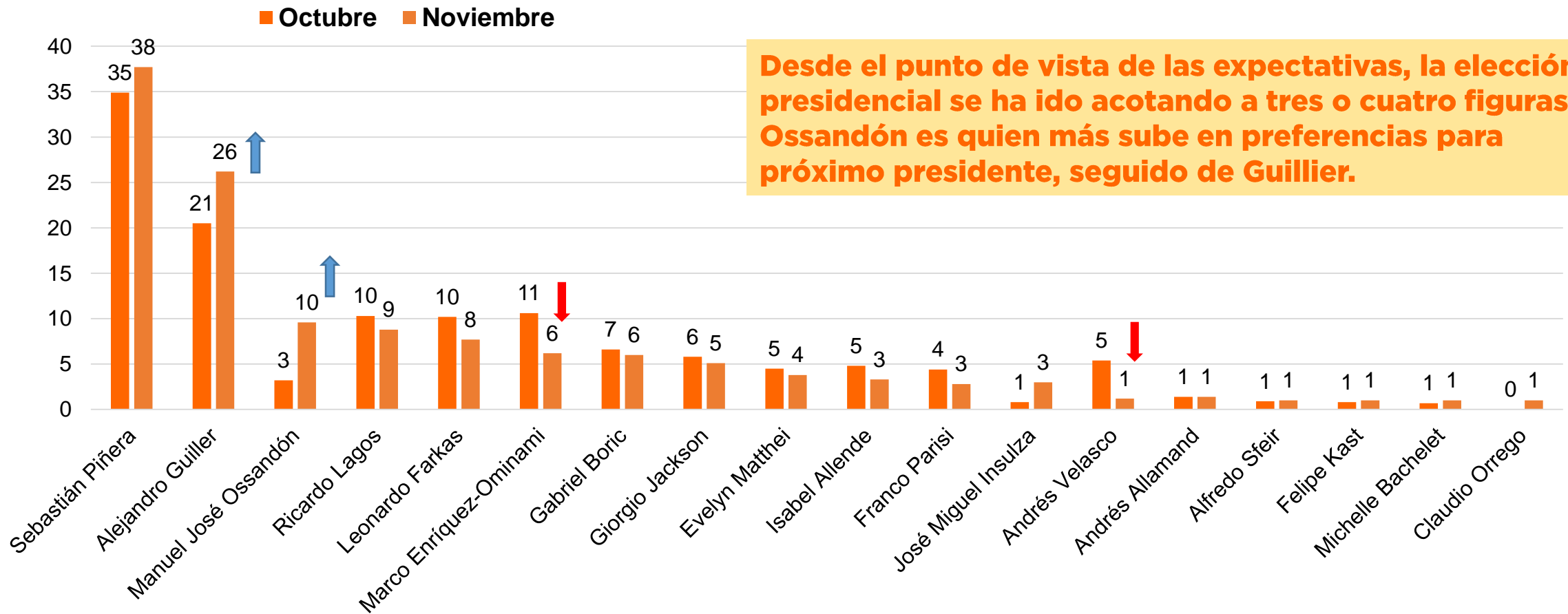
Que se oponga a una legislación
que permita el consumo
recreativo de marihuana

An aerial photograph of a massive political rally in Chile. The crowd is dense and fills a large urban square. Many people are holding flags, including the Chilean national flag. A prominent banner in the foreground reads "¡SÍ A BELSÁN! ¡SÍ A LA CONSTITUCIÓN! ¡NO A AFP!" (Yes to Beltrán! Yes to the Constitution! No to AFP!). In the background, a large white building is visible with a blue sign that says "CENTRO DE INVESTIGACIONES SOCIALES Y POLÍTICAS" (Center for Social and Political Research).

EVALUACIONES Y PREFERENCIAS ELECTORALES

OPCIÓN DE VOTO PRESIDENCIAL

¿Quién te gustaría que fuera el próximo presidente o presidenta de Chile?
Porcentaje que menciona cada nombre. Respuesta espontánea y múltiple
Base: 806 casos



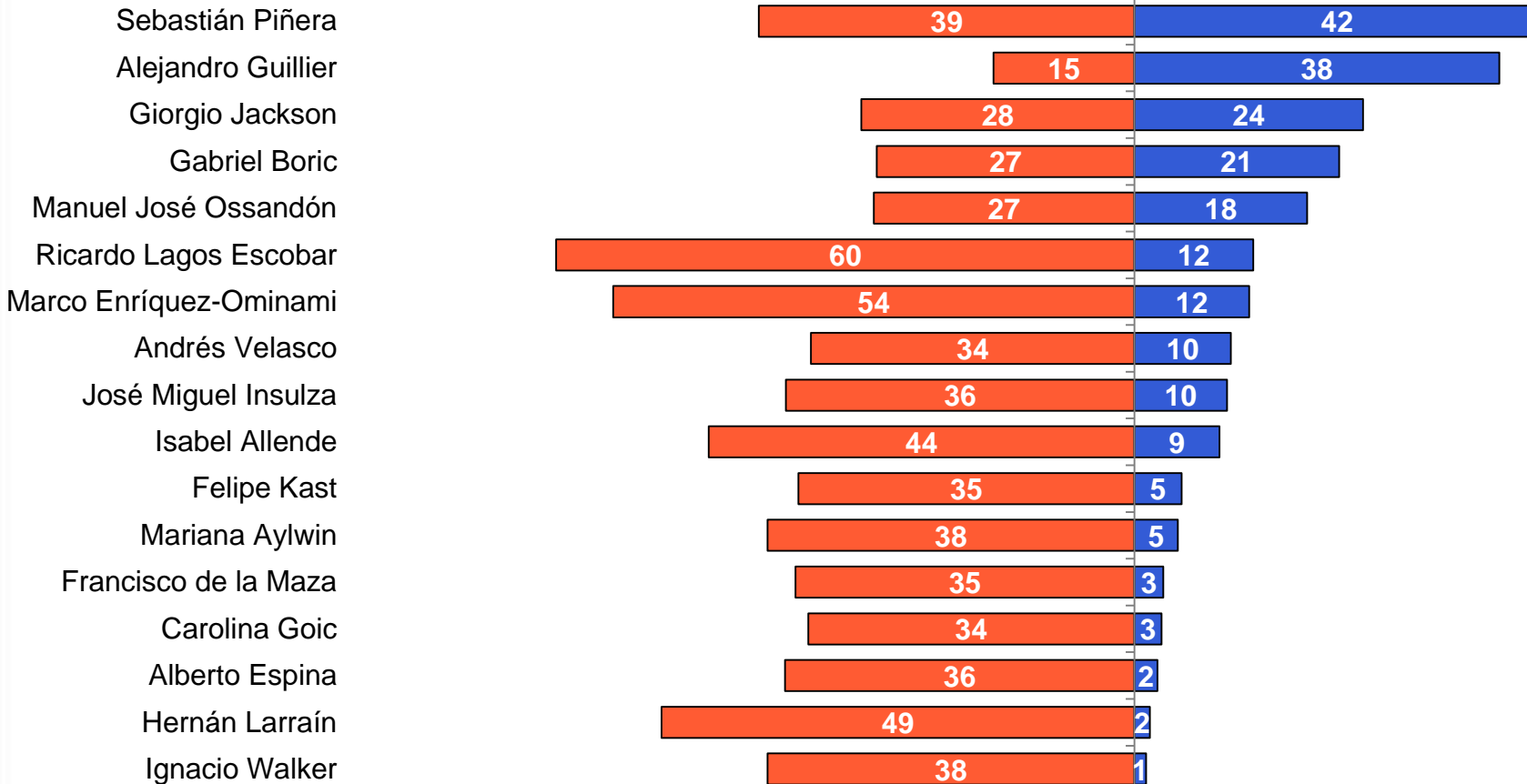
OPCIÓN DE VOTO PRIMARIAS

Si hubiera primarias el próximo domingo, ¿Cuál sería tu primera y segunda opción? y ¿por cuál de estos candidatos no votarías?

Base: 806 casos

La consideración de Ossandón como opción presidencial sube significativamente al igual que Guillier. Lagos y Piñera se mantienen estables y MEO baja. Lagos mantiene la mayor tasa de rechazo.

■ %Lo rechaza o no votaría ■ %Lo considera como opción



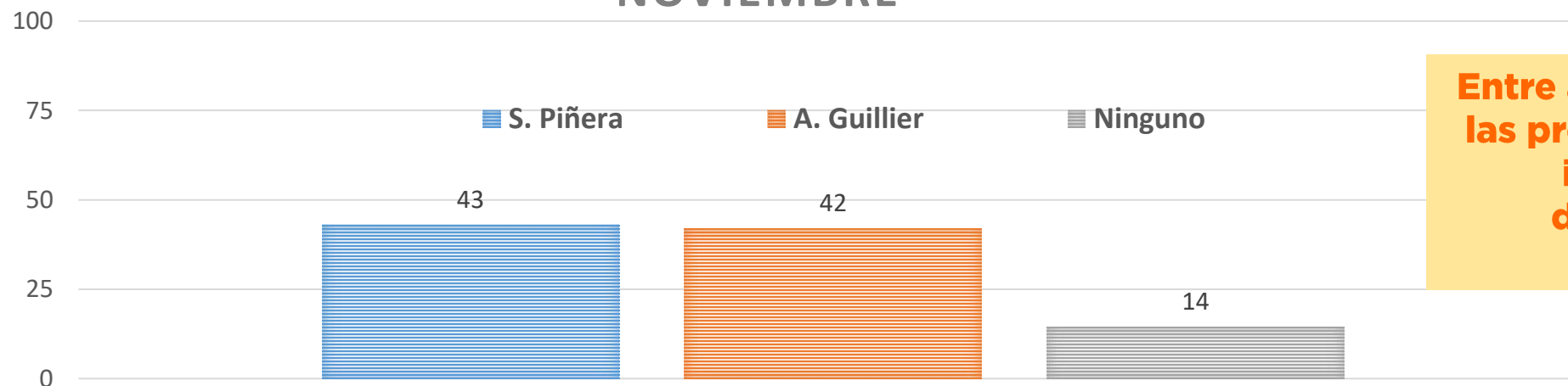
CONSIDERACIÓN NETA
(% LO CONSIDERA - %RECHAZA)

NOVIEMBRE	OCTUBRE
3	6
23	19
-5	8
-6	6
-9	-22
-48	-49
-42	-37
-24	-18
-27	-25
-35	-28
-30	NO MEDIDO
-34	-36
-32	-31
-31	-26
-34	NO MEDIDO
-47	NO MEDIDO
-37	-35

ESCENARIO ELECTORAL: PIÑERA VS GUILLIER

Si las elecciones fueran el próximo domingo y los candidatos fueran Sebastián Piñera y Alejandro Guillier, ¿por quién votarías?
%QUE ESCOGE CADA CANDIDATO, Base: 806 casos

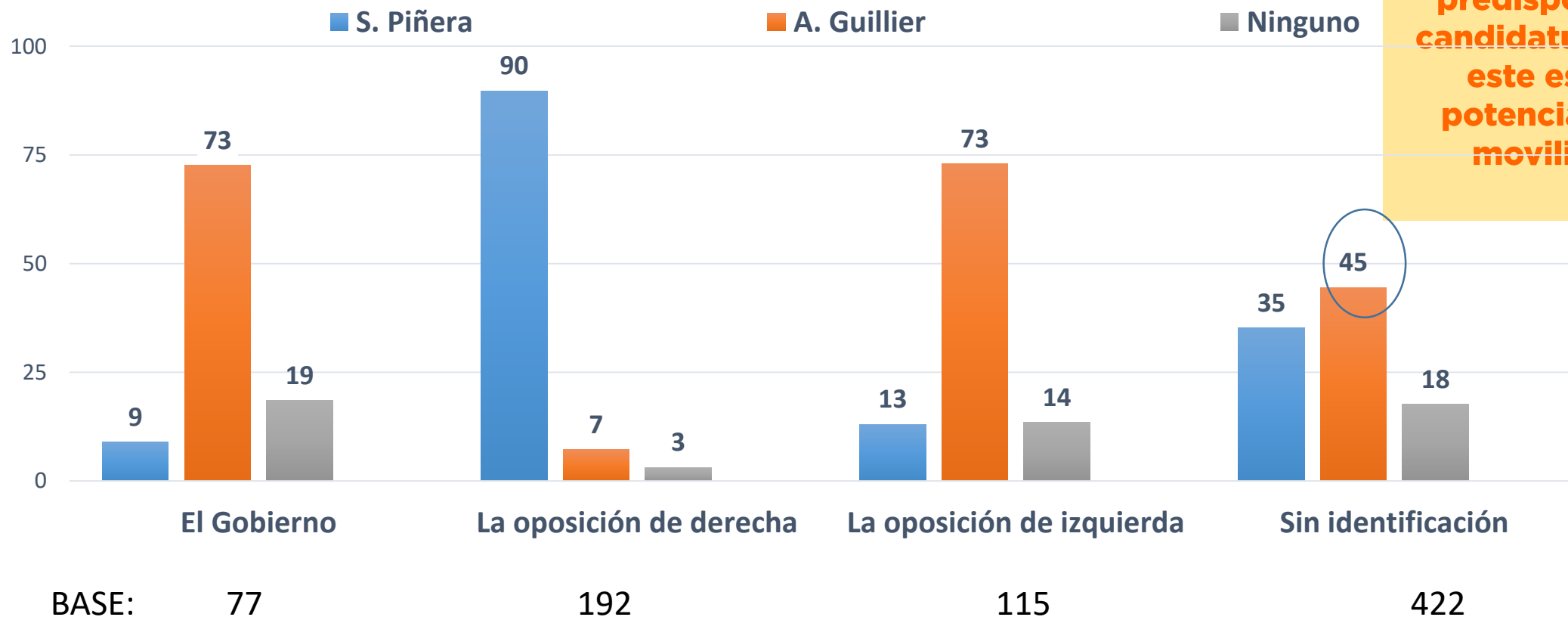
PREFERENCIAS TOTAL MUESTRA NOVIEMBRE



ESCENARIO ELECTORAL: PIÑERA VS GUILLIER

Si las elecciones fuesen el próximo domingo y los candidatos fueran Sebastián Piñera y Alejandro Guillier, ¿por quién votarías? %QUE ESCOGE CADA CANDIDATO, Base: 806 casos

Preferencias SEGÚN IDENTIFICACIÓN POLÍTICA (noviembre)



En la mayoría de los que no se identifican políticamente, Guillier encuentra una mayor predisposición hacia su candidatura. No obstante, este es el segmento potencialmente menos movilizado a votar.

An aerial photograph capturing a massive crowd of people gathered in a city square. The crowd is dense and diverse, with many individuals holding flags, including the Chilean national flag. In the foreground, a large red and white banner is visible, featuring the text 'NO + AFP' and 'CONSTITUYENTE' (partially obscured). The background shows several multi-story buildings, including one with a blue sign that reads 'CENTRO DE INVESTIGACIONES SOCIALES Y POLÍTICAS'. The overall atmosphere is one of a significant public demonstration or rally.

FINALMENTE

SOBRE LA ABSTENCIÓN

Con respecto a la abstención en las elecciones municipales, los resultados de esta encuesta permiten concluir que:

- La razones de la abstención son multicausales. Sin embargo, las principales son de orden estructural, lo que las convierten en inherentes al sistema.
- A las razones estructurales le siguen razones de castigo a la clase política, por el financiamiento irregular, y al gobierno, por mala gestión.
- En tercer lugar hay razones operacionales, como desconocimiento y lejanía de los centros del votación, problemas con el padrón electoral y otras.
- Y, en cuanto lugar, surge la desmovilización, por que la elección no logró significar algo relevante por lo cual valiera la pena votar.
 - Estructurales 33%
 - Castigo 26%
 - Operacionales 24%
 - Desmovilización 17%

SOBRE LAS PRESIDENCIALES

- Esta medición se realizó después de las últimas elecciones municipales.
- Desde la perspectiva ciudadana, el escenario político-presidencial se ha ido acotando a 3 figuras principales: Piñera, Guillier y Ossandón. Los tres son percibidos con intención, interés, capacidad de concursar y al mismo tiempo cuentan con las mayores preferencias de la ciudadanía.
- Ossandón se posiciona con mayor claridad como una alternativa para Chile Vamos, en tanto que la Nueva Mayoría se empieza a quedar solo con Guillier.
- Guillier y Ossandón aparecen como lo más capitalizadores de adhesión ciudadana tras las elecciones municipales.
- Entre los potenciales candidatos con mayor adhesión ciudadana evaluados en esta encuesta (Piñera y Guillier), se produce un empate técnico si las elecciones fueran el próximo domingo. Solo el 14% de los encuestados señala que no votaría por ninguno de los 2.

SOBRE LAS PRESIDENCIALES

Respecto del escenario que se configura tras la municipal, hay que destacar:

- La próxima elección sería “masculinizada”, hasta ahora candidaturas femeninas están totalmente fuera de la conversación presidencial.
- La irrupción con más fuerza de Ossandón pone en encrucijada tanto a Piñera como a la nueva mayoría que empieza a quedarse con un solo candidato.
- La buena imagen de figuras jóvenes abre una oportunidad a quienes - por dentro o por fuera de las coaliciones- logren representar el imaginario de renovación, de independencia de las elites y cumplan con los requisitos legales para postularse.
- Faltando más de un año para la presidencial, hay espacio para la emergencia de nuevas figuras que “aireen la elección” que hoy tiende a “asfixiarse” sólo entre 3 candidatos.
- Finalmente, la ciudadanía mantiene expectativas en torno a candidaturas más simétricas y dialogantes con la ciudadanía, más alejadas de las elites (políticas y económicas) y de los códigos tradicionales del poder.



Informe de resultados

ESTUDIO DE OPINIÓN PÚBLICA Y POLÍTICA

NOVIEMBRE DE 2016

