





ENCUESTA QUINCENAL DE OPERADORES FINANCIEROS (EOF)






1Q-03-2017




Enviada: 6 de marzo de 2017

 : Gráfico de frecuencias

Recibida: 7 de marzo de 2017

Inflación (variaciones IPC en %)		Mediana	Decil 1	Decil 9	N° de respuestas
marzo 2017 (variación mensual)		0.50%	0.30%	0.50%	65
12 meses adelante (1 al 12)		2.80%	2.60%	3.00%	65
Siguientes 12 meses (13 al 24)		2.90%	2.70%	3.00%	65

Expectativas de TPM (%)		Mediana	Decil 1	Decil 9	N° de respuestas
Próxima RPM (marzo 2017)		3.00%	3.00%	3.25%	65
3 meses adelante (junio 2017)		3.00%	2.75%	3.00%	65
6 meses adelante (septiembre 2017)		2.75%	2.50%	3.00%	65
12 meses adelante (marzo 2018)		3.00%	2.50%	3.25%	65
24 meses adelante (marzo 2019)		3.25%	3.00%	3.50%	65

Expectativas de Tipo de Cambio		Mediana	Decil 1	Decil 9	N° de respuestas
7 días adelante		660.00	655.00	665.00	65
3 meses adelante		670.00	650.00	680.00	65
A fin de 2017		675.00	644.00	690.00	65

La EOF se realiza con frecuencia quincenal y está dirigida a las personas responsables de las decisiones financieras de cada institución invitada a participar de esta encuesta. Dichas instituciones pertenecen a la industria bancaria local, a las administradoras de fondos de pensiones, compañías de seguros, corredoras de bolsa, agentes de valores, fondos mutuos y entidades extranjeras que operan activamente con Chile.

La EOF se publica los segundos y cuartos miércoles de cada mes a las 08:30 hrs. aprox.