





## **ENCUESTA QUINCENAL DE OPERADORES FINANCIEROS (EOF)**






**2Q-03-2017**




Enviada: 20 de marzo de 2017

 : Gráfico de frecuencias

Recibida: 21 de marzo de 2017

<b>Inflación (variaciones IPC en %)</b>		Mediana	Decil 1	Decil 9	N° de respuestas
marzo 2017 (variación mensual)		0.45%	0.33%	0.50%	64
12 meses adelante (1 al 12)		2.78%	2.60%	3.00%	64
Siguientes 12 meses (13 al 24)		2.90%	2.75%	3.00%	64

<b>Expectativas de TPM (%)</b>		Mediana	Decil 1	Decil 9	N° de respuestas
Próxima RPM (abril 2017)		3.00%	2.75%	3.00%	64
3 meses adelante (julio 2017)		2.75%	2.58%	3.00%	64
6 meses adelante (octubre 2017)		2.75%	2.50%	2.93%	64
12 meses adelante (abril 2018)		2.75%	2.50%	3.00%	64
24 meses adelante (abril 2019)		3.25%	2.75%	3.50%	64

<b>Expectativas de Tipo de Cambio</b>		Mediana	Decil 1	Decil 9	N° de respuestas
7 días adelante		660.00	655.00	665.00	64
3 meses adelante		667.00	650.00	678.50	64
A fin de 2017		675.00	650.00	690.00	64

La EOF se realiza con frecuencia quincenal y está dirigida a las personas responsables de las decisiones financieras de cada institución invitada a participar de esta encuesta. Dichas instituciones pertenecen a la industria bancaria local, a las administradoras de fondos de pensiones, compañías de seguros, corredoras de bolsa, agentes de valores, fondos mutuos y entidades extranjeras que operan activamente con Chile.

La EOF se publica los segundos y cuartos miércoles de cada mes a las 08:30 hrs. aprox.