

# ESTUDIO DE OPINIÓN PÚBLICA

*ABRIL 2017*

# METODOLOGÍA

## OBJETIVO GENERAL

- Conocer las opiniones y percepciones de la ciudadanía en temas políticos y sociales.

## TÉCNICA

- Estudio cuantitativo, basado en entrevistas web a una muestra aleatoria estratificada de un panel online. El muestreo es una aproximación al método probabilístico, con un error muestral de +/- 3,4% bajo supuesto de varianza máxima y un 95% de confianza.
- Los resultados son ponderados por zona, sexo, edad y nivel socioeconómico como forma de representar el universo real del país.

## TARGET

- Hombres y mujeres de 18 o más años, de los niveles socioeconómicos ABCD, residentes de todo el país.

## PERÍODO DE MEDICIÓN Y TAMAÑO MUESTRAL

- Se realizó entre el 4 y el 11 de ABRIL de 2017.
- La muestra total es de 852 casos.

Total  
852  
casos



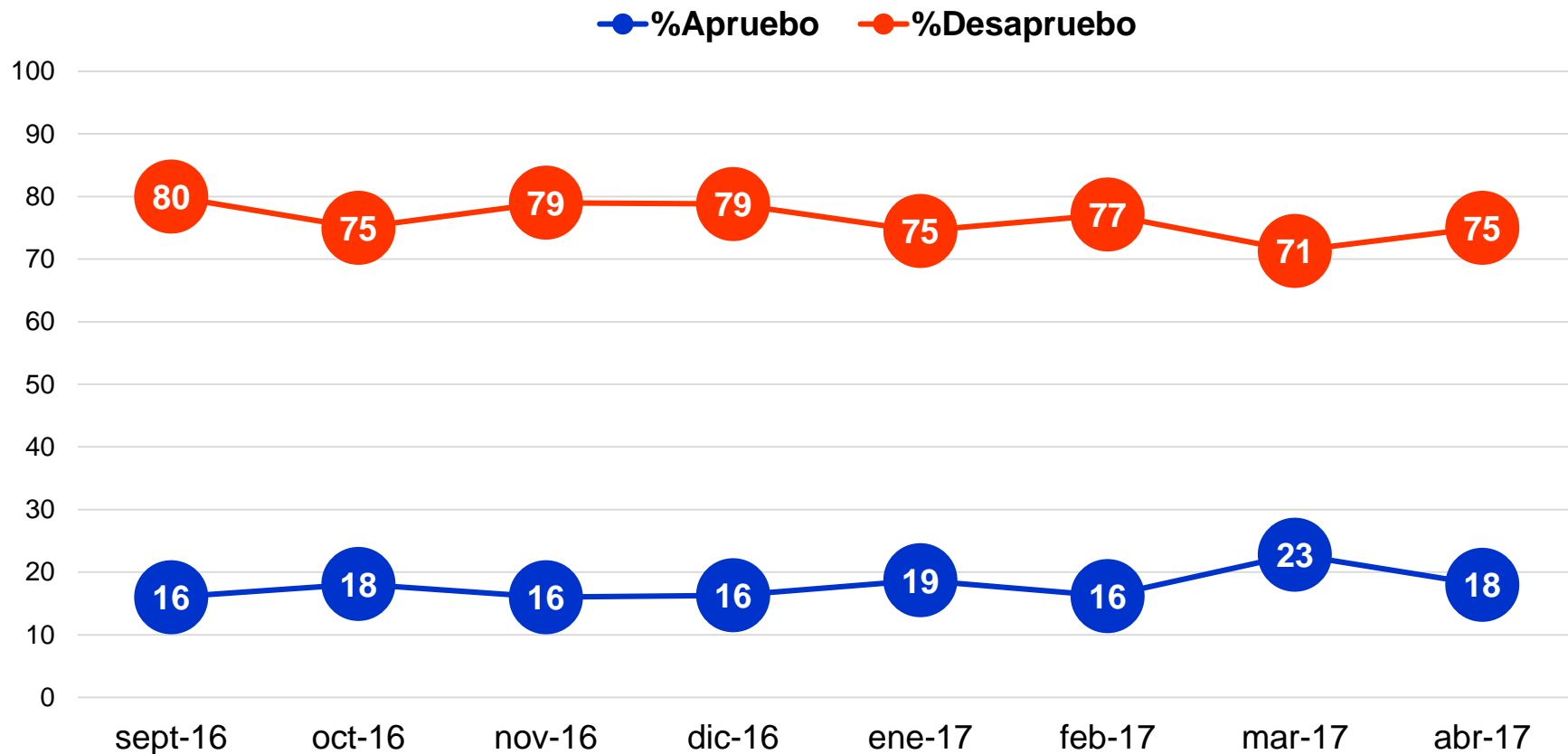
**APROBACIÓN LA  
PRESIDENTA Y DEL  
GOBIERNO**



# APROBACIÓN PRESIDENTA BACHELET

Independientemente de tu posición política, ¿apruebas o desapruebas la forma en que Michelle Bachelet está conduciendo su gobierno? (Apruebo/Desapruebo/No sé)

Base: 852 casos



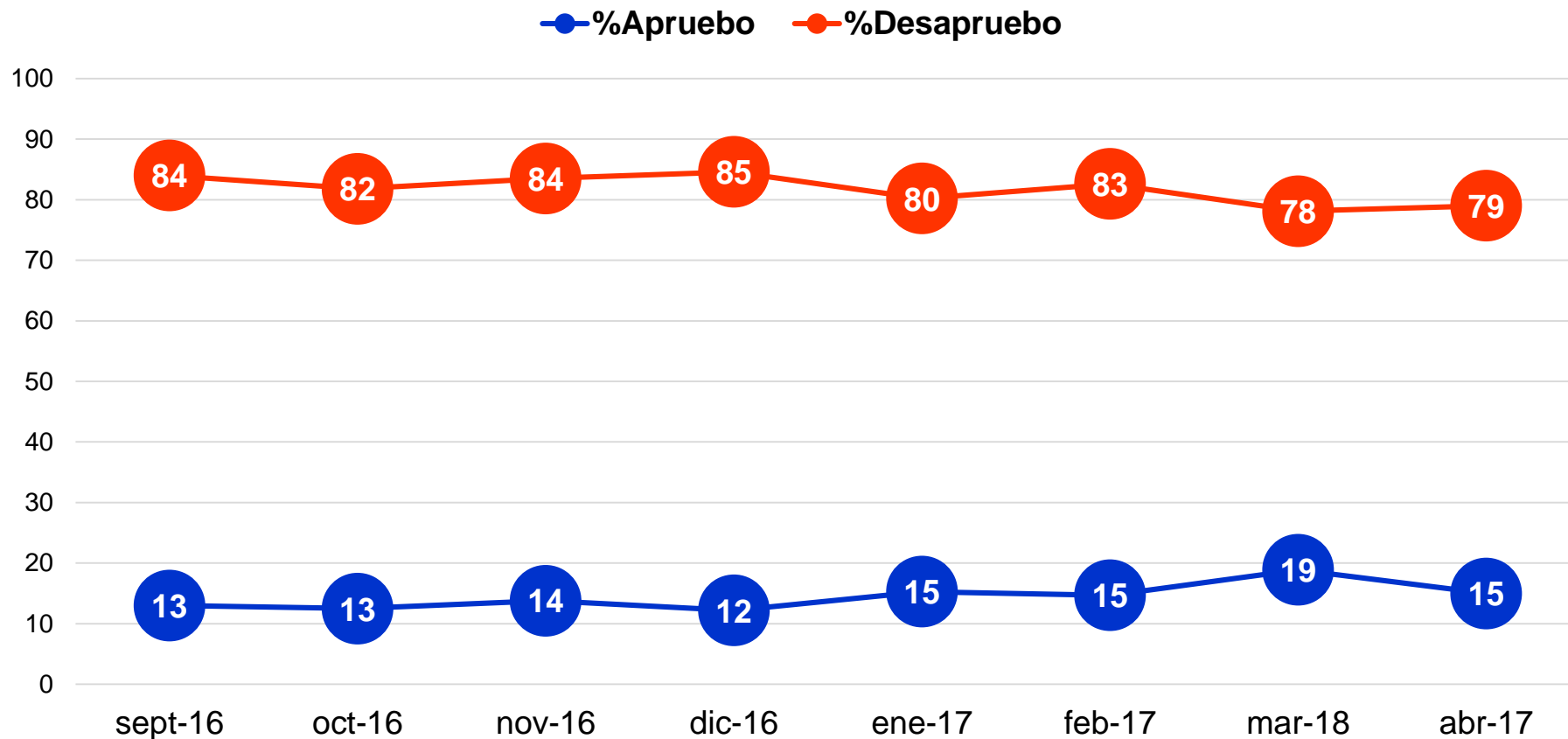
La presidenta cae 5 puntos en su aprobación, perdiendo parte de lo recuperado en marzo pero aún situándose por sobre la media histórica marcada en este tracking.

Nota: No se representan las respuestas no sabe o no responde

# APROBACIÓN DEL GOBIERNO

Independientemente de tu posición política, ¿apruebas o desapruebas la forma en que el Gobierno está desarrollando su labor? (Apruebo/Desapruebo/No sé)

Base: 852 casos



El gobierno también pierde adhesión respecto del mes anterior.

Nota: No se representan las respuestas no sabe o no responde



**CONOCIMIENTO E  
IMAGEN DE CANDIDATOS**



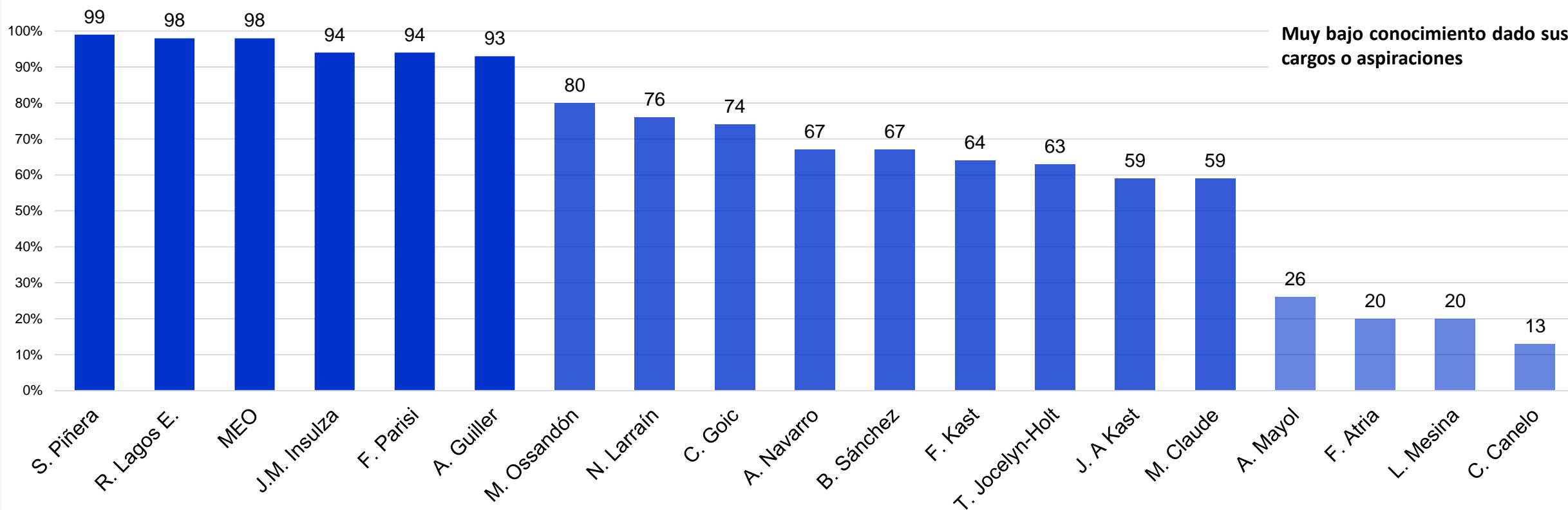
# CONOCIMIENTO DE CANDIDATOS

¿Cuánto conoces a los siguientes políticos?

Porcentaje que conoce en alguna medida a cada político

%Que declara conocer a cada político

Base: 852 casos



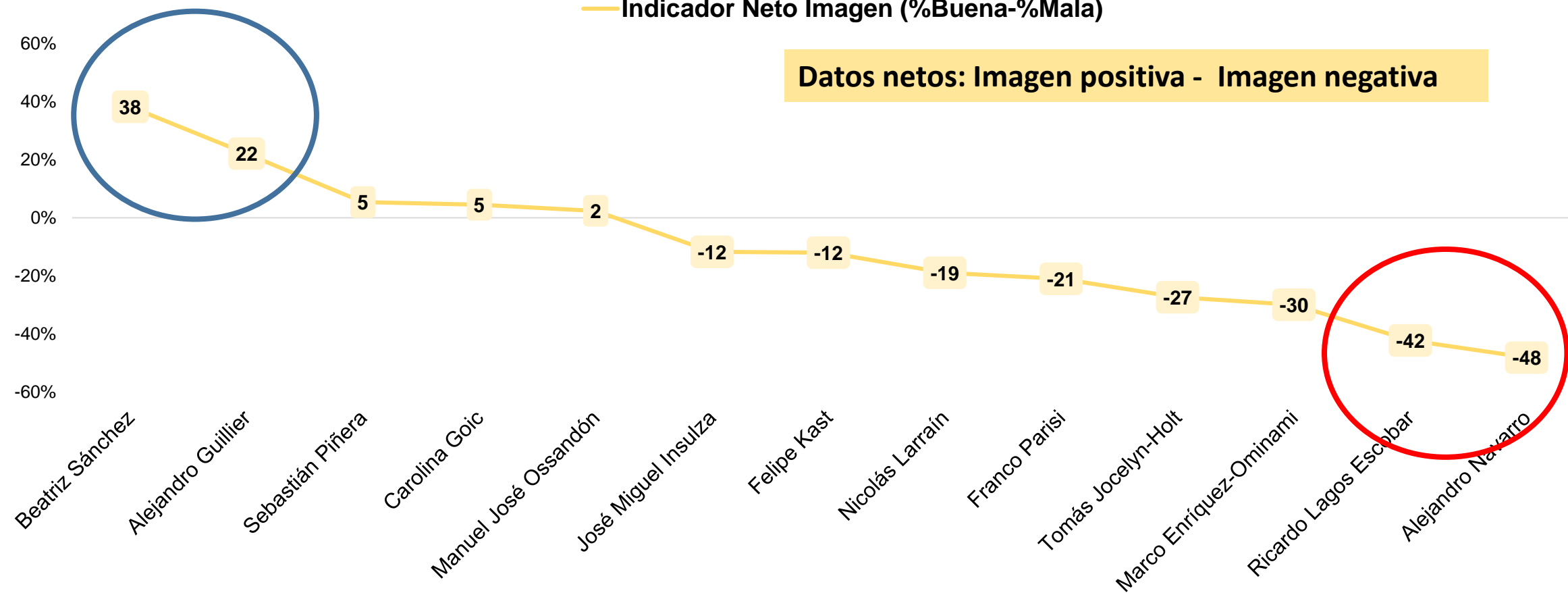
Políticos de proyección nacional dado su conocimiento

# EVALUACIÓN DE LA IMAGEN DE CANDIDATOS (con conocimiento sobre el 60%)

¿Y tu opinión respecto de estos políticos es...? % (Buena, Regular, Mala, Sin opinión)

Base: Entrevistados que declaran conocer a cada político (evaluaciones sobre 60% de conocimiento)

— Indicador Neto Imagen (%Buena-%Mala)



Nota: No se representan las respuestas “regular” y “sin opinión”



**PRIMARIAS**

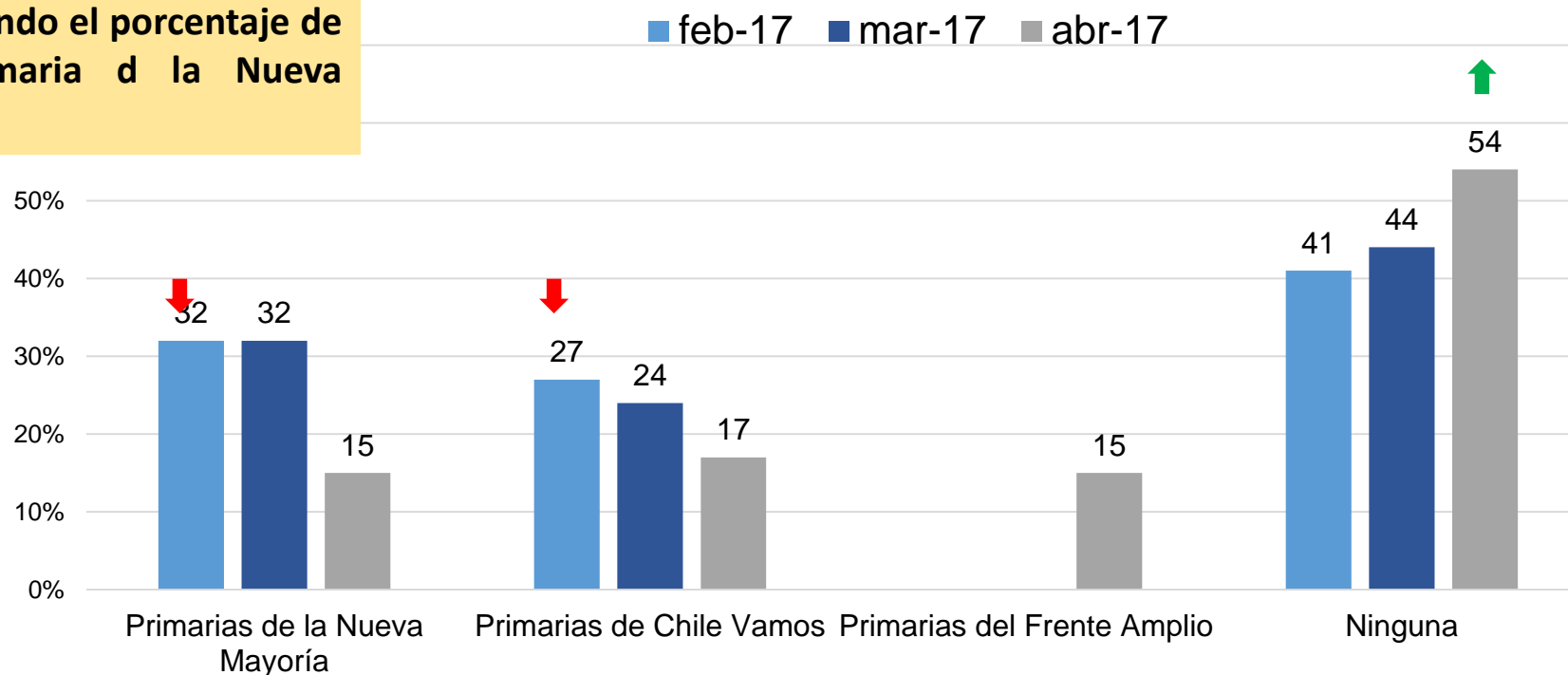


# PARTICIPACIÓN EN ELECCIONES PRIMARIAS SEGÚN COALICIÓN POLÍTICA

Si hubiera elecciones primarias antes de las presidenciales para elegir un candidato único que represente a la Nueva Mayoría, que represente a Chile Vamos o que represente al Frente Amplio...

¿En cuál de ellas irías a votar? %QUE ESCOGE CADA ALTERNATIVA, Base: 852 casos

Disminuye el interés general por participar en las primarias. Pierden valor las de Chile Vamos y de La nueva Mayoría. Aparece un 15% que preferiría participar en una primaria del Frente Amplio, igualando el porcentaje de interesados en la primaria d la Nueva Mayoría.

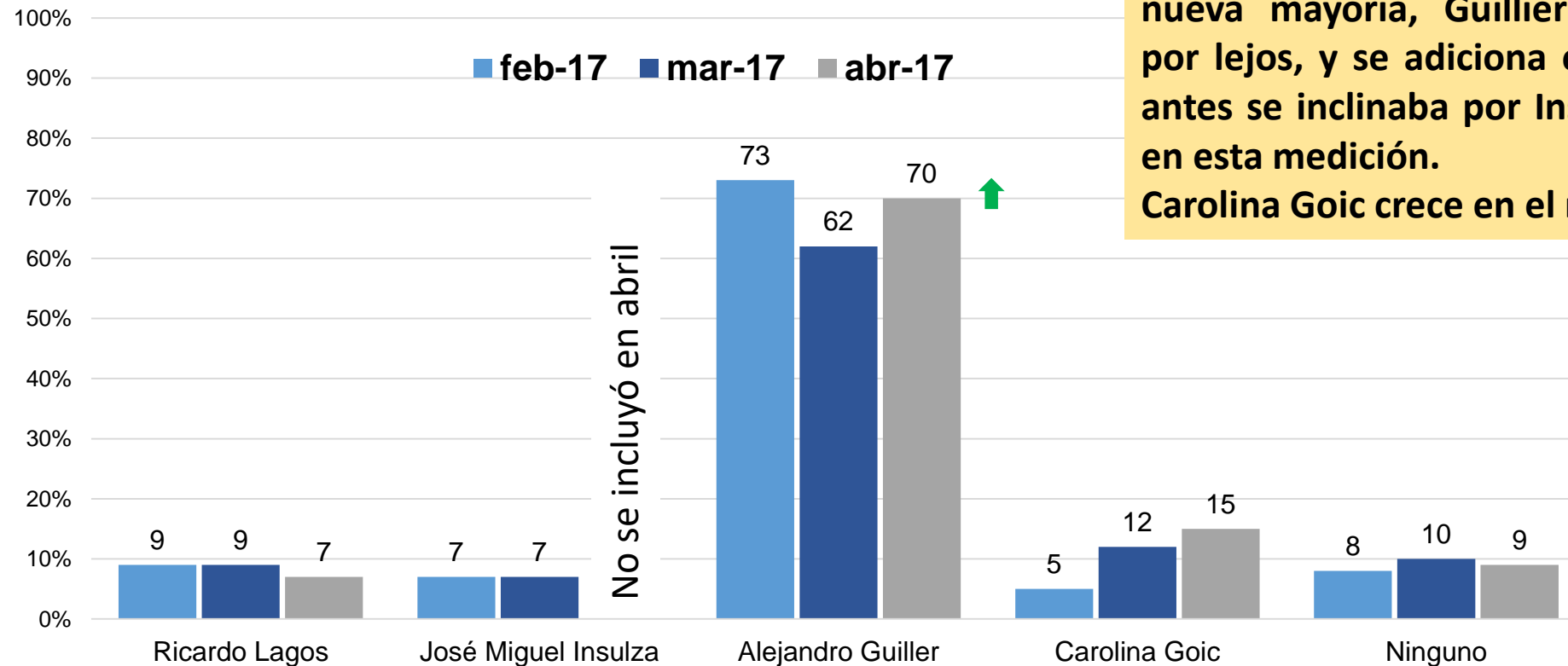


# ELECCIONES PRIMARIAS NUEVA MAYORÍA (DECLARAN QUE VOTARÍAN EN ESA PRIMARIA)

Si hubiera elecciones primarias antes de las presidenciales y los candidatos a la primaria fueran...

¿Por cuál votarías? %QUE ESCOGE CADA CANDIDATO

Base: Entrevistados que declaran que irían a votar en las elecciones de la Nueva Mayoría, 116 casos



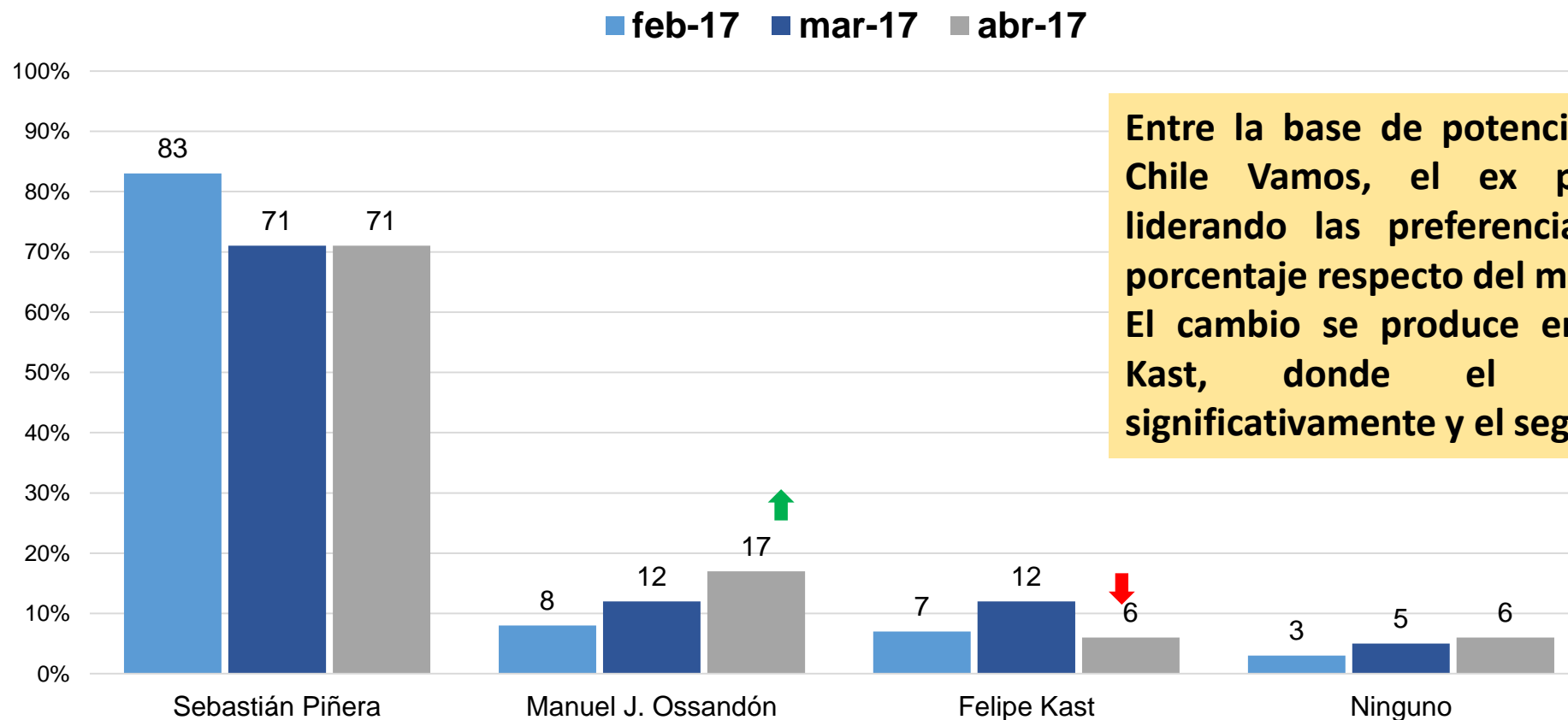
Entre la base de potenciales votantes de la nueva mayoría, Guillier sigue liderando por lejos, y se adiciona el porcentaje que antes se inclinaba por Insulza (no incluido en esta medición). Carolina Goic crece en el margen.



# ELECCIONES PRIMARIAS CHILE VAMOS (DECLARAN QUE VOTARÍAN EN ESA PRIMARIA)

Si hubiera elecciones primarias antes de las presidenciales y los candidatos a la primaria fueran...  
¿Por cuál votarías? %QUE ESCOGE CADA CANDIDATO

Base: Entrevistados que declaran que irían a votar en las elecciones de Chile Vamos, 162 casos

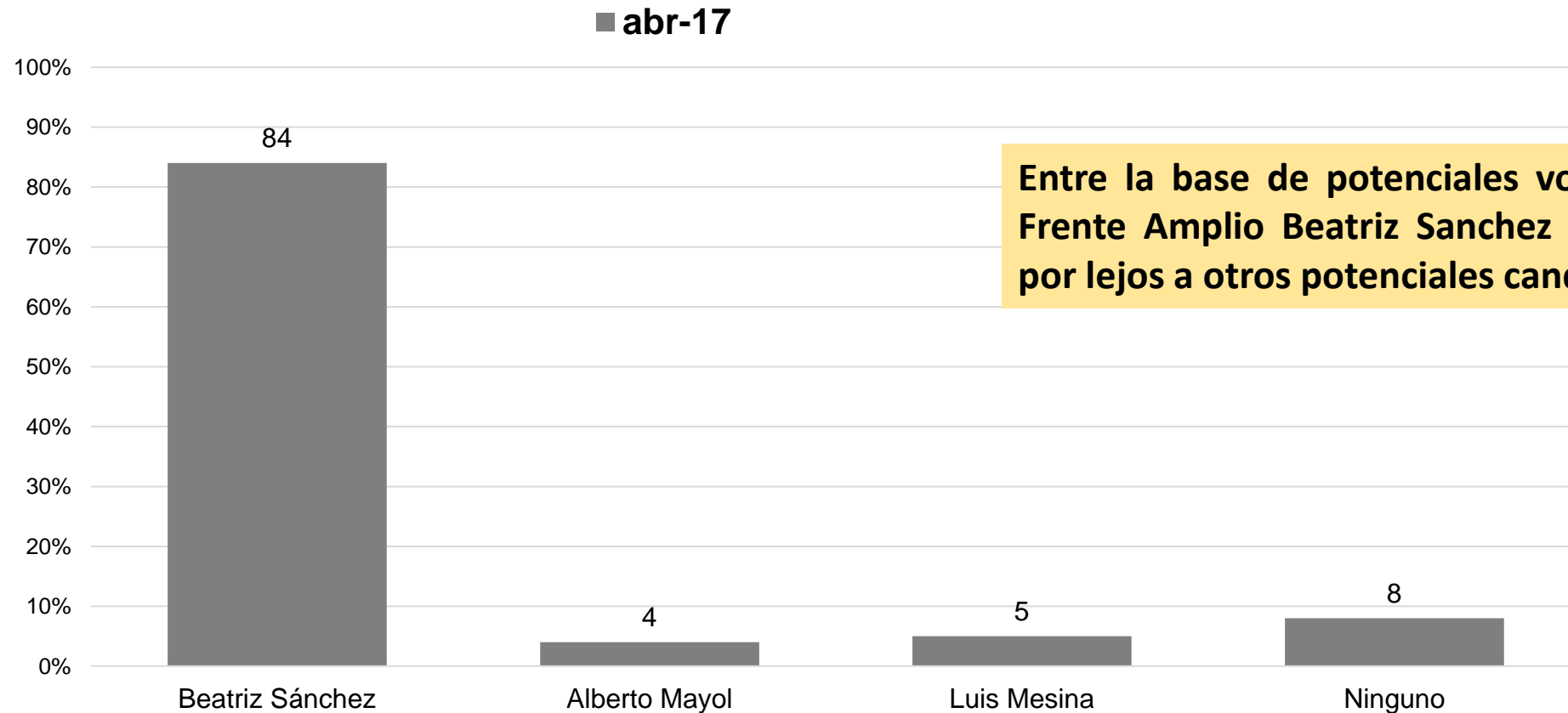


Entre la base de potenciales votantes de Chile Vamos, el ex presidente sigue liderando las preferencias sin variar su porcentaje respecto del mes anterior. El cambio se produce entre Ossandón y Kast, donde el primero sube significativamente y el segundo baja.

# ELECCIONES PRIMARIAS FRENTE AMPLIO (DECLARAN QUE VOTARÍAN EN ESA PRIMARIA)

Si hubiera elecciones primarias antes de las presidenciales y los candidatos a la primaria fueran...  
¿Por cuál votarías? %QUE ESCOGE CADA CANDIDATO

Base: Entrevistados que declaran que irían a votar en las elecciones de Frente Amplio, 138 casos



**ELECCIONES  
PRESIDENCIALES**





# PREFERENCIA FUTURO PRESIDENTE

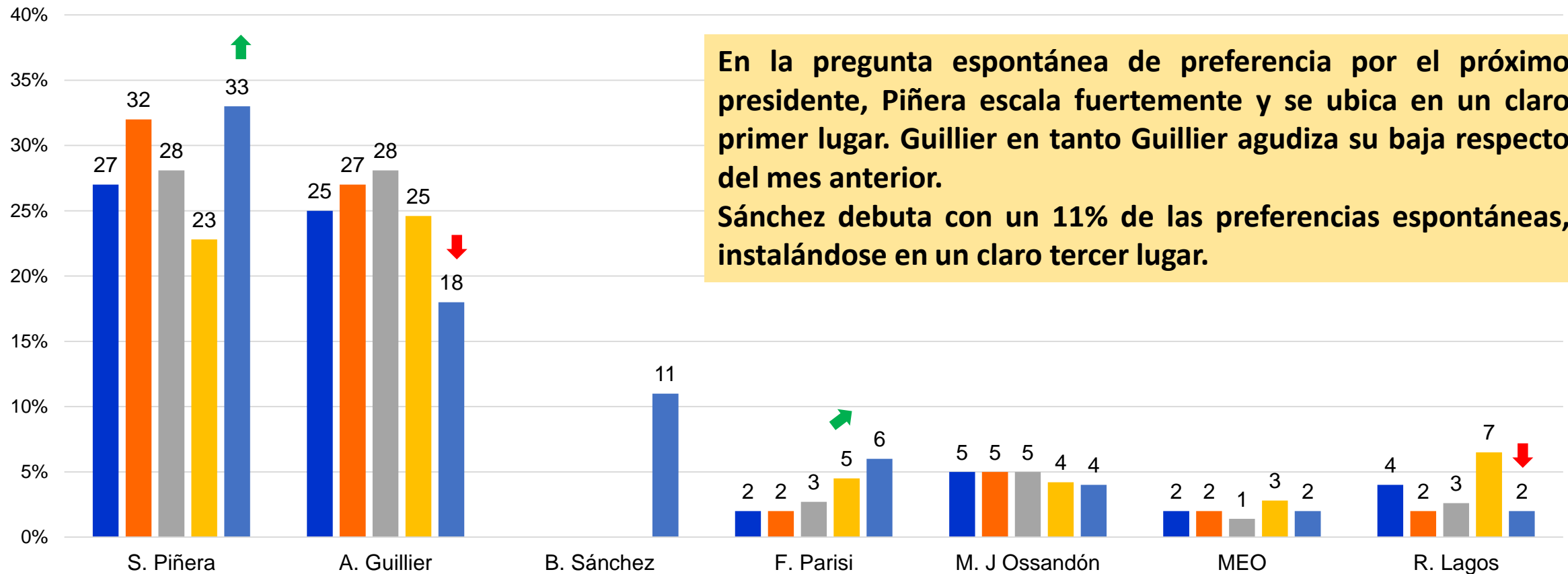
¿Quién te gustaría que fuera el próximo presidente de Chile?

Porcentaje que menciona cada nombre. Respuesta espontánea, PRIMERA MENCIÓN

Base: 852 casos

Se representan sólo aquellos nombres que alcanza al menos un 3% de mención

■ dic-16 ■ ene-17 ■ feb-17 ■ mar-17 ■ abr-17



En la pregunta espontánea de preferencia por el próximo presidente, Piñera escala fuertemente y se ubica en un claro primer lugar. Guillier en tanto Guillier agudiza su baja respecto del mes anterior.

Sánchez debuta con un 11% de las preferencias espontáneas, instalándose en un claro tercer lugar.

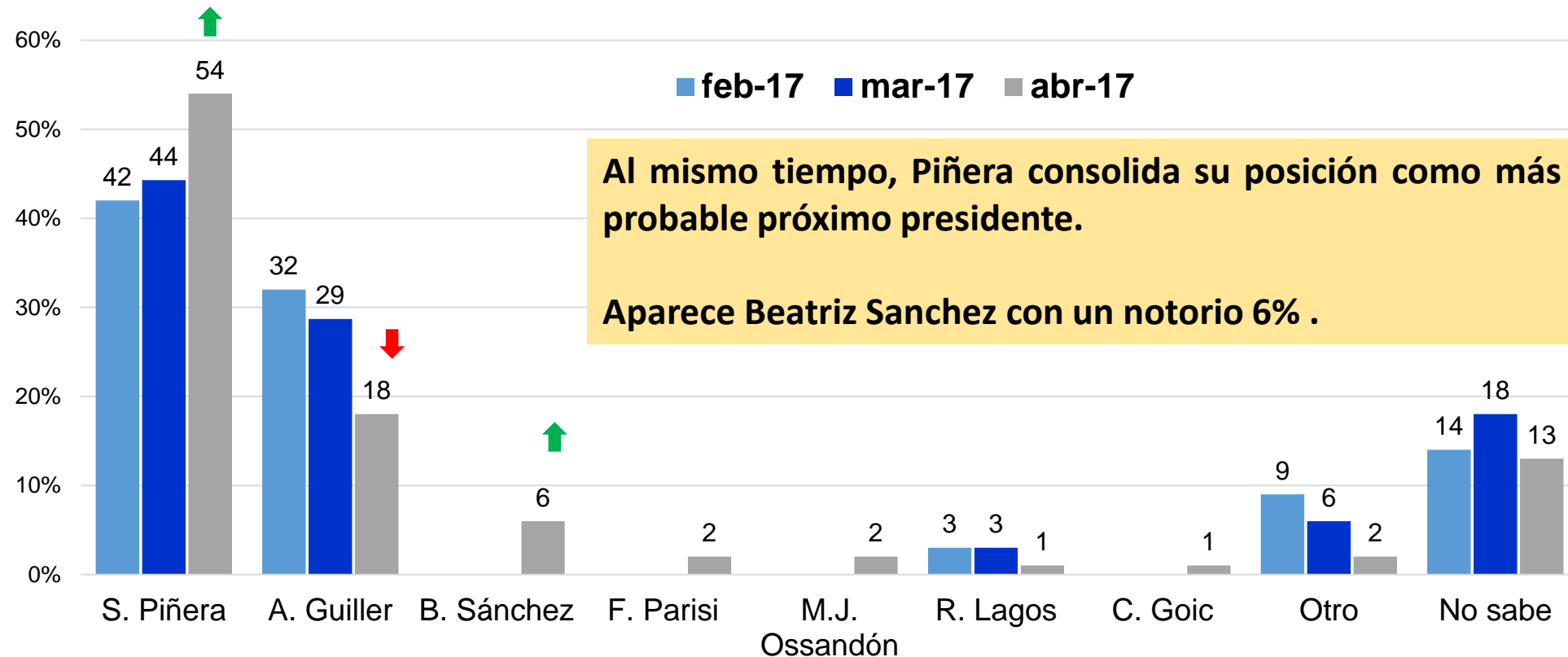
# PERCEPCIÓN PRÓXIMO PRESIDENTE

¿Quién CREES que será el próximo presidente de Chile?

Porcentaje que menciona cada nombre. Respuesta espontánea, PRIMERA MENCIÓN

Base: 852 casos

Se representan sólo aquellos nombres que alcanza al menos un 1% de mención



Al mismo tiempo, Piñera consolida su posición como más probable próximo presidente.

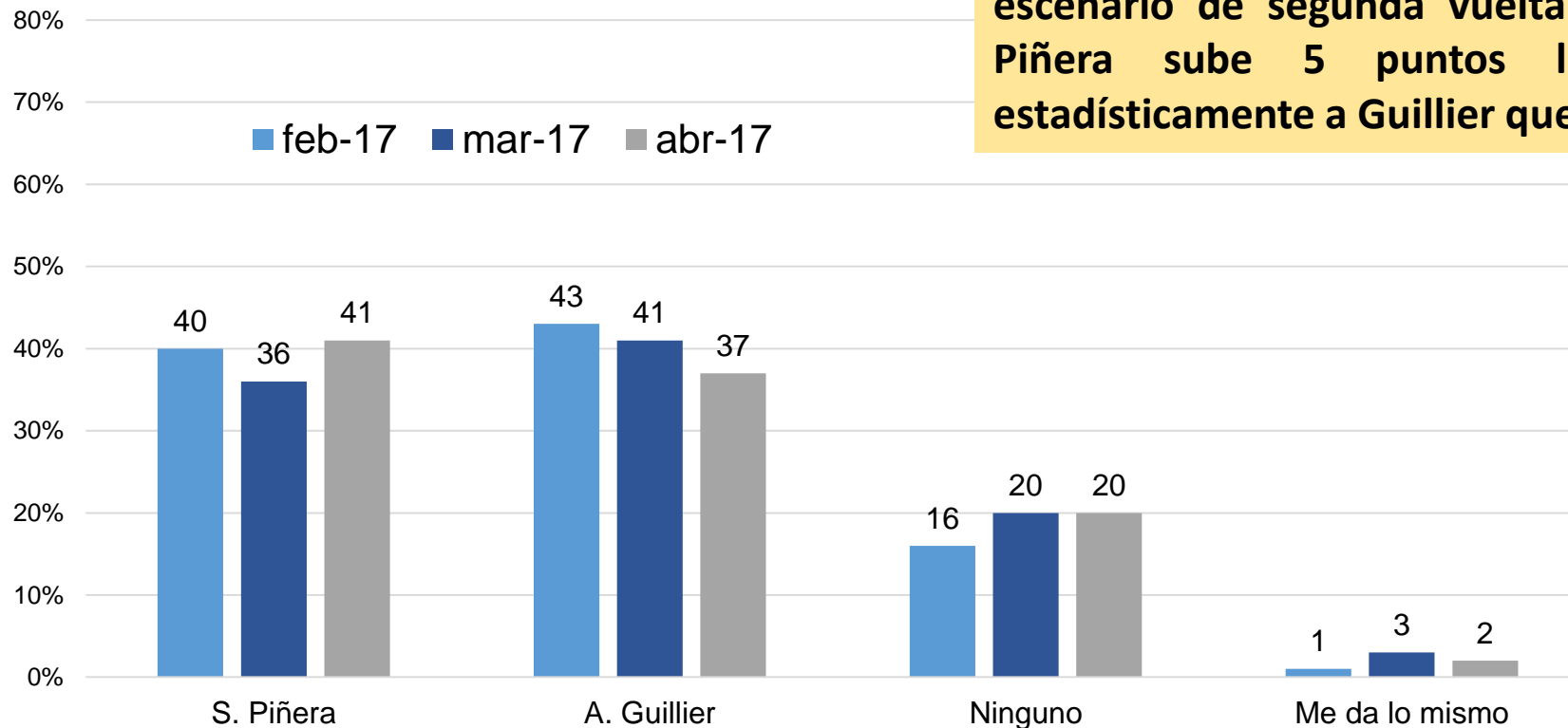
Aparece Beatriz Sanchez con un notorio 6% .

# ESCENARIO ELECTORAL: PIÑERA VS GUILLIER

Si las elecciones fueran el próximo domingo y los candidatos fueran Sebastián Piñera y Alejandro Guillier, ¿por quién votarías?

%QUE ESCOGE CADA ALTERNATIVA, Base: 852 casos

Complementariamente a las mejoras en los indicadores espontáneos de Piñera, en un escenario de segunda vuelta frente a Guillier, Piñera sube 5 puntos logrando superar estadísticamente a Guillier que baja hasta 37%

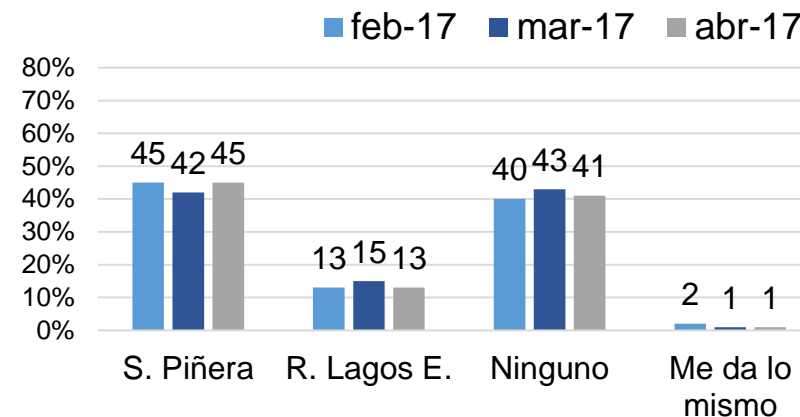
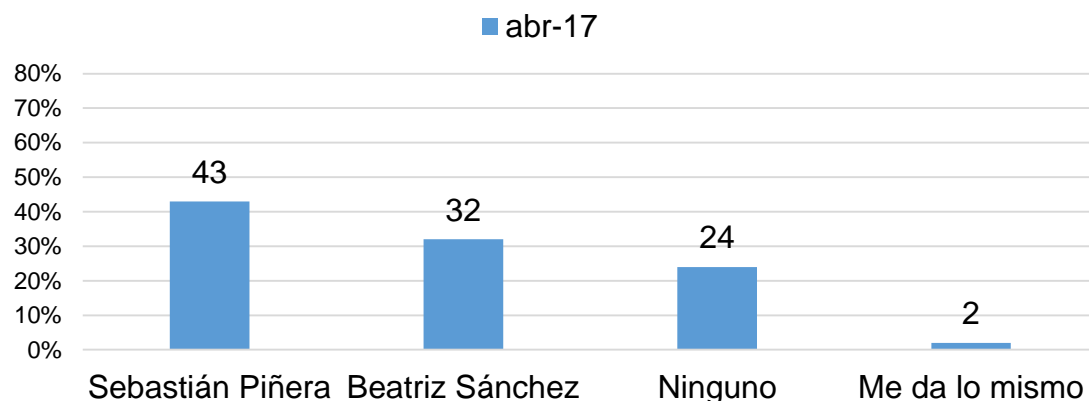




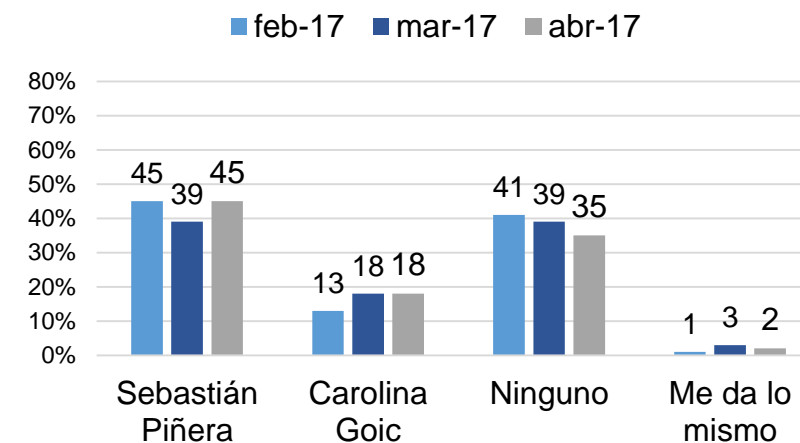
# OTROS ESCENARIOS ELECTORALES: PIÑERA VS. OTROS

Si las elecciones fueran el próximo domingo y los candidatos fueran...  
¿por quién votarías?

%QUE ESCOGE CADA CANDIDATO, Base: 852 casos



**Piñera sigue superando en adhesión a los otros candidatos de la Nueva Mayoría Ricardo Lagos (ya retirado) y Carolina Goic. Y, en esta primera medición con Beatriz Sanchez, la supera ampliamente aunque por un margen mucho menor que a Lagos y Goic. Sanchez emerge como una figura con un alto potencial de competitividad.**



**CANDIDATOS CON  
OPCIÓN Y RECHAZADOS**

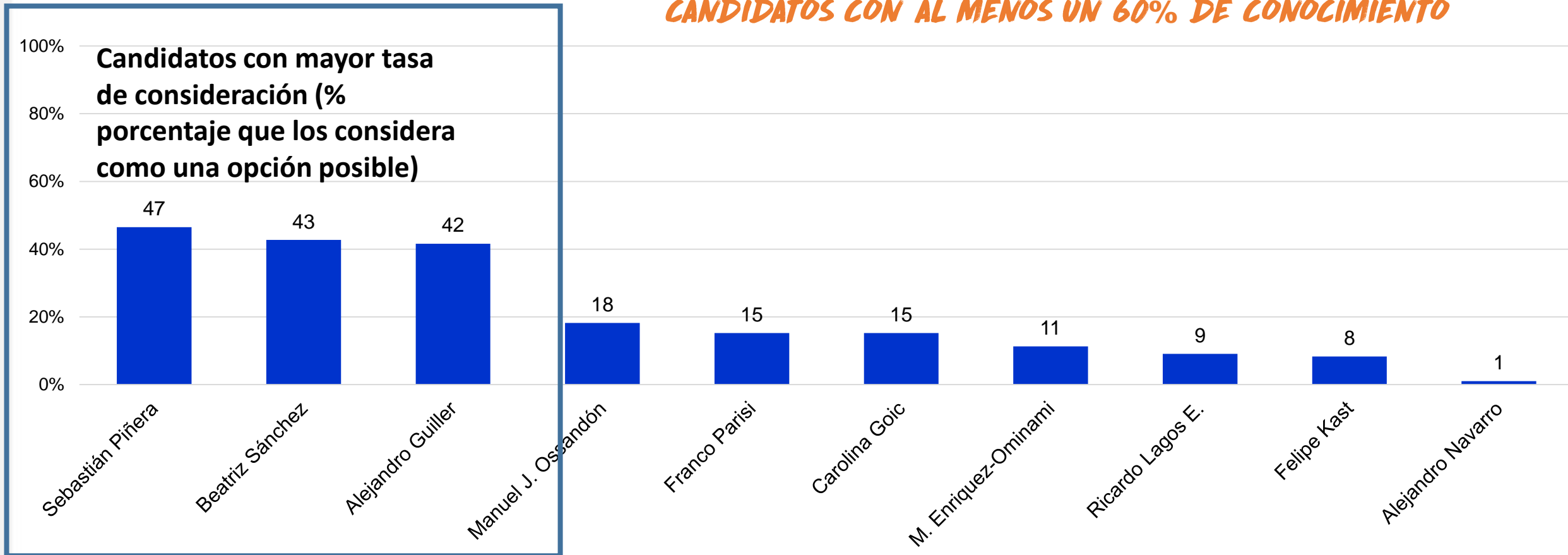


# OPCIÓN DE CANDIDATOS (QUIENES CONOCEN A CADA CANDIDATO)

Pensando en las próximas elecciones presidenciales de noviembre de este año ¿cuáles de estos candidatos considerarías como opción? %Que escoge cada candidato (Pregunta cerrada **Respuesta Múltiple**)

Base: Quienes declaran conocer a cada candidato

## CANDIDATOS CON AL MENOS UN 60% DE CONOCIMIENTO

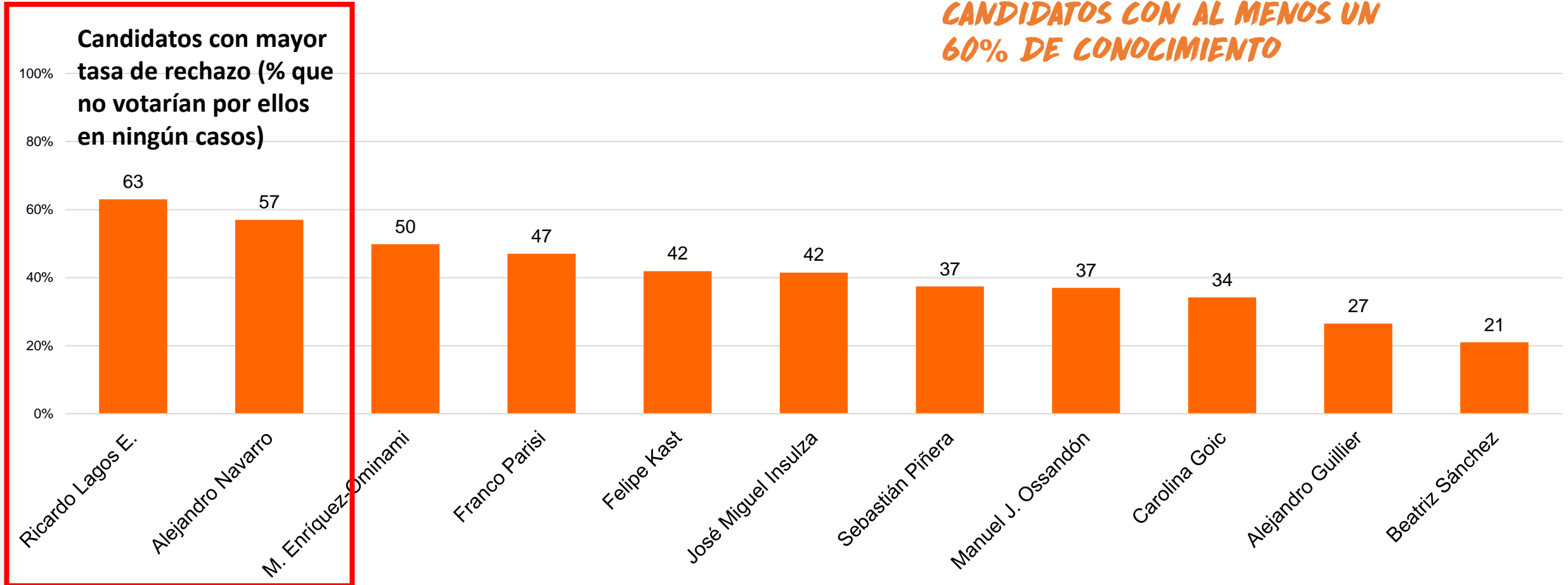


# RECHAZO DE CANDIDATOS (ENTRE QUIENES CONOCEN A CADA CANDIDATO)

Pensando en las próximas elecciones presidenciales de noviembre de este año, ¿Por cuáles de estos candidatos definitivamente no votarías? %Que escoge cada candidato (Respuesta Múltiple)

Base: Quienes declaran conocer a cada candidato

CANDIDATOS CON AL MENOS UN 60% DE CONOCIMIENTO





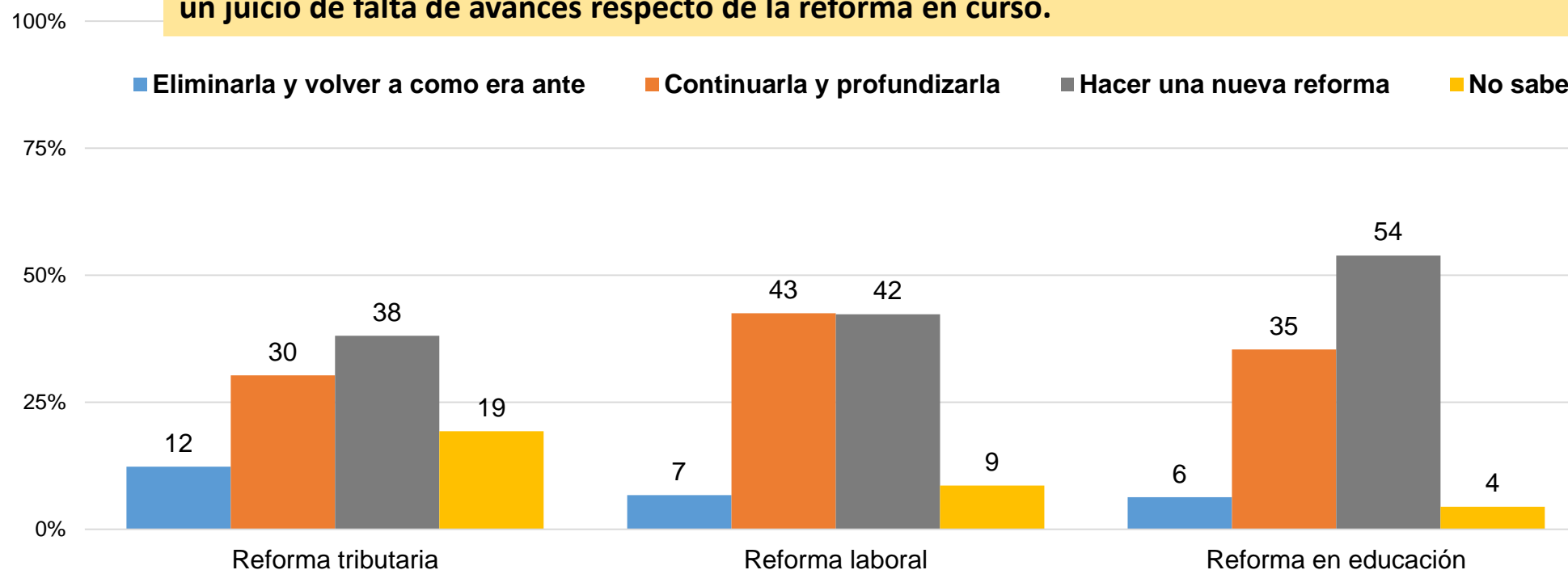
**EXPECTATIVAS SOBRE  
LAS REFORMAS EN EL  
PRÓXIMO GOBIERNO**



# REFORMAS SOCIALES

Respecto de las reformas que está realizando el actual gobierno, el próximo presidente de Chile debiera proponer  
Base: 852 casos

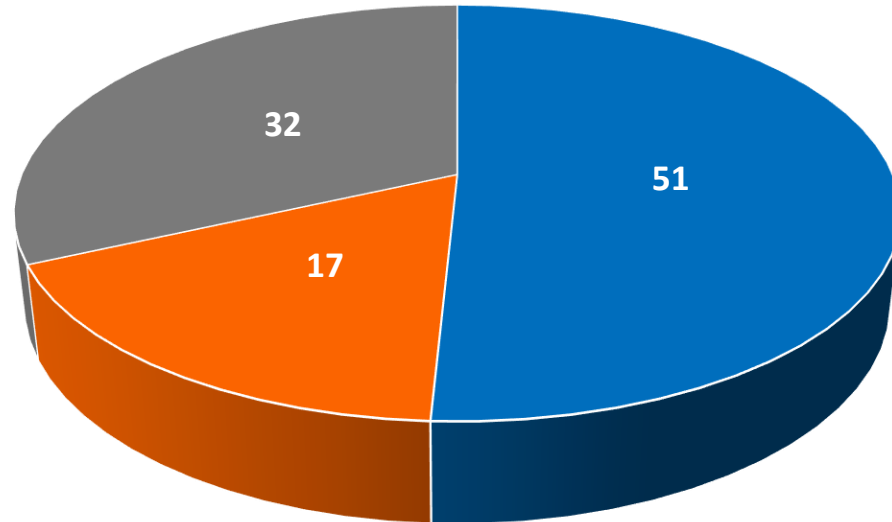
En general, la ciudadanía sigue valorando la necesidad de cambios que suponen las distintas reformas. Respecto de la reforma educacional, la expectativa mayoritaria es que se haga una nueva reforma, evidenciando un juicio de falta de avances respecto de la reforma en curso.



# FONDO DE PENSIONES

Si las empresas destinaran a pensiones un monto equivalente al 5% del sueldo de todos sus trabajadores, ¿Cuál debiera ser el destino de uso de esos dineros?

Base: 852 casos



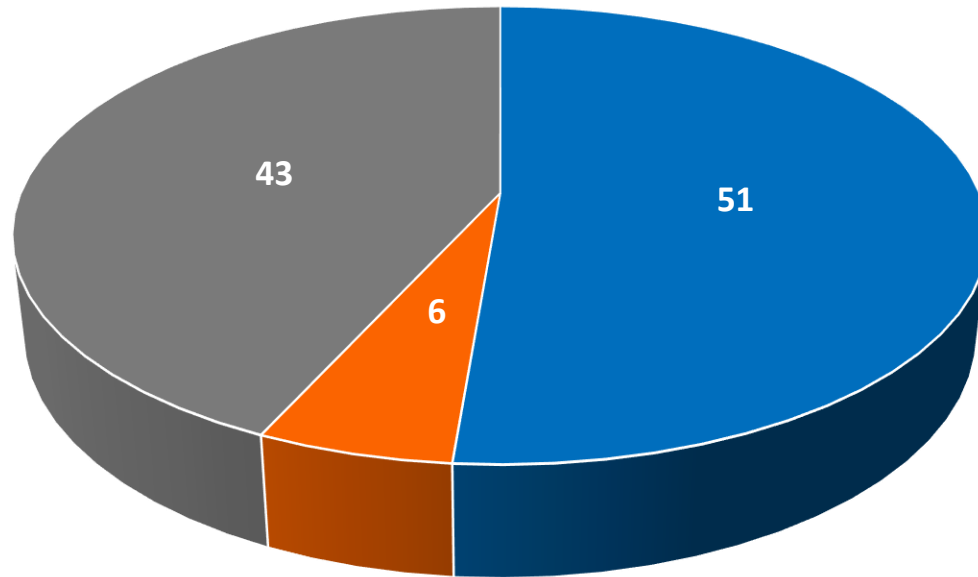
La mayoría de encuestados optaría por que el 5% adicional en caso de ser descontados de sus sueldos fuera directo a sus cuentas personales.

- 100% destinado a las cuentas individuales de sus trabajadores
- 100% destinado a un fondo solidario para financiar las pensiones de los chilenos
- Una parte a un fondo solidario y otra parte a las cuentas individuales de sus trabajadores

# FONDO DE PENSIONES

Si las empresas destinaran a pensiones un monto equivalente al 5% del sueldo de sus trabajadores, ¿Quién debería administrar estos ahorros?

Base: 852 casos



La tendencia es preferir que el 5% adicional sea administrado por las AFP (sin cobro extra) antes que por una empresa pública que cobrase por ello.

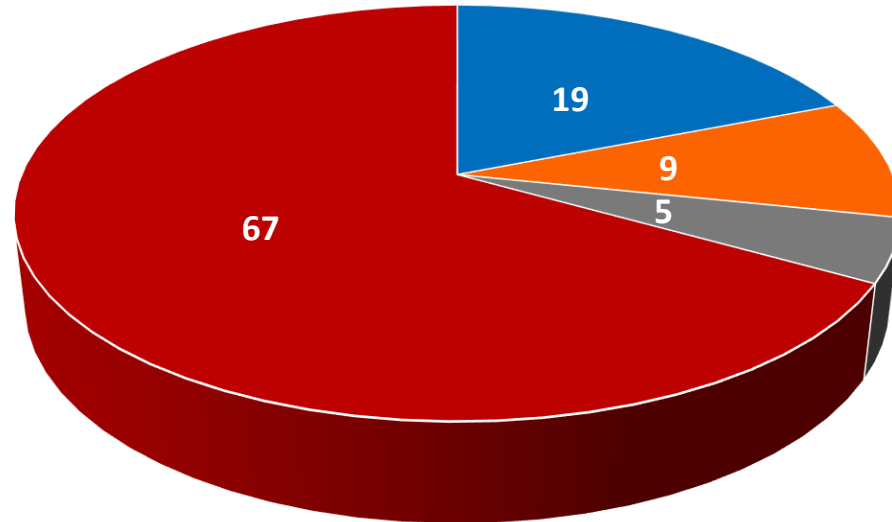
- Las AFP sin cobrar un monto adicional a la comisión que ya le pagas
- Otra empresa privada del ámbito financiero, cobrando una comisión similar a las que cobran las AFP
- Una empresa pública, administrada por el Estado, cobrando una comisión similar a las que cobran las AFP



# JUBILACIÓN Y FONDO DE PENSIONES

¿Estarías dispuesto a retardar tu edad de jubilación pensando que con ello podrías obtener una mejor pensión?

Base: 852 casos



Rechazo mayoritario al aumento de la edad de jubilación aun cuando ello mejorara las pensiones.

- Si, estaría dispuesto/a a retardar mi jubilación entre 1 y 3 años
- Si, estaría dispuesto/a a retardar mi jubilación entre 4 y 5 años
- Si, estaría dispuesto/a a retardar mi jubilación en más de 5 años
- No estaría dispuesto/a a retardar mi jubilación

# ESTUDIO DE OPINIÓN PÚBLICA

*ABRIL 2017*