

Indicador de Aprobación de Gobierno



Santiago, diciembre de 2018

Ficha Técnica



Metodología

Indicador en base a estudio cuantitativo probabilístico, con doble marco muestral: 1. Mayores de 18 años, residentes en hogares con teléfono fijo y 2. Personas mayores de 18 años con celular.

Técnica

Entrevista telefónica aplicada a través del sistema CATI (Computer Assisted Telephone Interview).

Universo

Población mayor de 18 años con acceso a teléfono de red fija o celulares residente en las principales ciudades de las 15 regiones del país.

Diseño Muestral

Muestreo probabilístico con selección aleatoria de teléfonos y entrevistados. La selección de entrevistado (red fija) se efectuó a través del método del último cumpleaños del hogar; en celulares se omite esta etapa. No se utilizaron reemplazos dentro del hogar.

Tamaño de la muestra

1100 personas entrevistadas. Teléfonos de red fija (855) | Celulares (245)

Nivel de precisión

El error muestral se estima en +/- 3% con supuestos de varianza máxima y 95% de confianza

Ponderación

Los datos fueron ponderados por región, sexo, grupo socioeconómico y edad.

Periodo de Recolección

Entre el 6 de Diciembre 2018 y 2 de Enero 2019

Registro de noticias



Fecha	Hito
02-dic	Se suspenden las elecciones internas de la UDI debido a faltas de garantía con el voto electrónico
04-dic	Corte Suprema dicta nuevo reglamento de prevención y control de drogas para jueces
06-dic	INICIO TERRENO
06-dic	TC declara inconstitucional reglamento de objeción de conciencia en el marco de la ley de aborto
08-dic	Sebastián Piñera confirma que se retirará el Gope de La Araucanía pero reforzará fuerzas especiales en la zona
09-dic	Chile se resta de cumbre del Pacto para la Migración de la ONU: Gobierno dice que inmigrar "no es un derecho humano"
12-dic	Tribunal Constitucional visa "Aula Segura" y queda lista para ser promulgada
14-dic	Suprema marca postura por migración: Es "deber de todos los Estados" garantizar derechos como el de libre circulación
14-dic	A un mes de la muerte de Catrillanca: Gobierno anuncia la creación de una Dirección Nacional de DD.HH. en Carabineros
16-dic	Van Rysselberghe se impone a Macaya en elecciones internas y es reelecta como presidenta de la UDI
17-dic	Biólogo Andrés Couve como el primer ministro de Ciencia y Tecnología
19-dic	Gobierno confirma a ex ministro Bruno Baranda como nuevo presidente del directorio de TVN
20-dic	Gobierno pide la renuncia al general director de Carabineros, Hermes Soto.
20-dic	Sebastián Piñera le pone nota 6.0 a su primer año de Gobierno
26-dic	Sebastián Piñera anuncia reforma constitucional para facilitar remoción de director de Carabineros y comandantes de las FF.AA salida de Hermes Soto.
26-dic	Catastro oficial: Número de campamentos aumenta en 165 unidades desde 2011 y llega a 822 en todo el país
01-ene	Sebastián Piñera asiste a investidura de Jair Bolsonaro como Presidente de Brasil
02 - ene	FIN DEL TERRENO

Agradecemos el apoyo de



Gobierno de Sebastián Piñera termina su primer año con 38% de aprobación



1. Gobierno de Sebastián Piñera disminuye su aprobación en 6 puntos con respecto a noviembre

En diciembre, el mandato del Gobierno encabezado por Sebastián Piñera concluye con 38% de aprobación y 52% de desaprobación.

La aprobación del Gobierno pasa de 44% en noviembre a 38% en diciembre (-6pp), una caída significativa desde el punto de vista estadístico. Por otro lado, la desaprobación aumentó de 49% a 52% (+3pp).

2. Las mujeres registran la caída más importante en términos de aprobación del Gobierno

Al analizar por segmentos, los hombres mantienen su aprobación mientras que en las mujeres ésta cae 12pp (pasando de 44% a 32%). En regiones ocurre un fenómeno similar, con una caída de 10pp (de 47% a 37%). En los demás segmentos se observa una mayor estabilidad.

3. La aprobación de diciembre de 2018 es la más baja del año

Al analizar los dos periodos presidenciales de Sebastián Piñera, su aprobación promedio durante 2010 fue de 55% mientras que en 2018 fue de 48%. La desaprobación promedio en tanto, fue de 32% el 2010 y de 42% el 2018.

La aprobación de diciembre de 2018 es, además, la más baja registrada durante el primer año de Gobierno de ambos mandatos.

Con la medición de diciembre, GfK Chile informa a la opinión pública que el Indicador Mensual de Aprobación de Gobierno ha pasado a propiedad de Ipsos, lo que obedece a una decisión de GfK a nivel global.

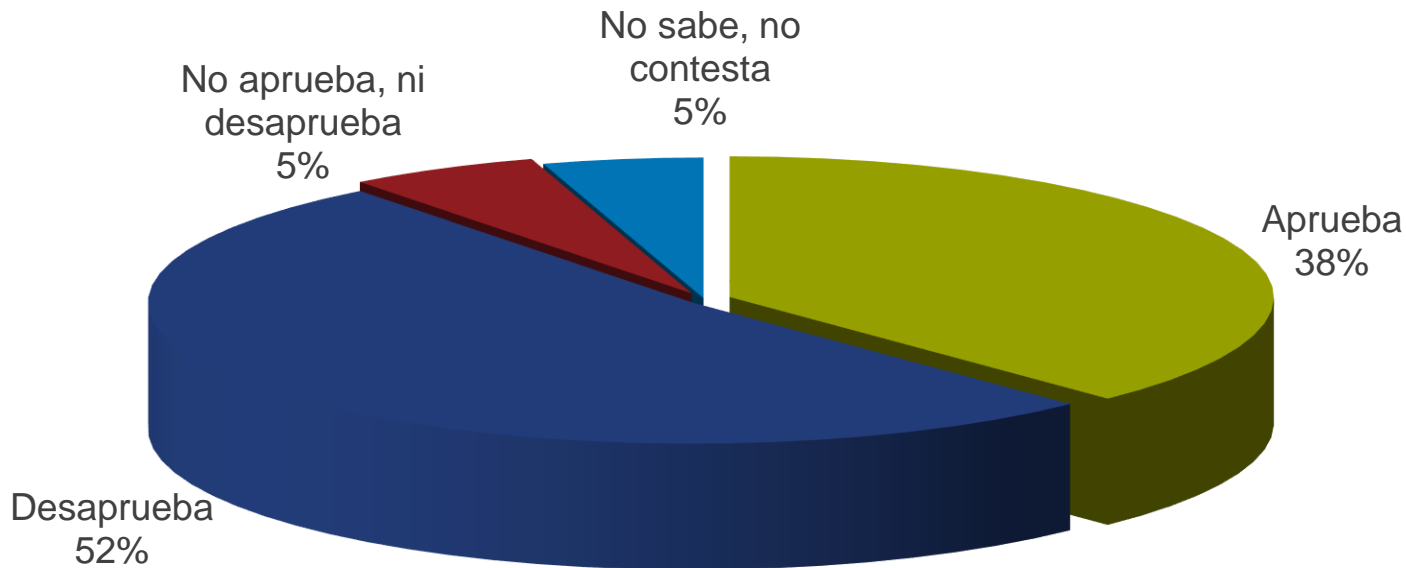
Estamos seguros de que Ipsos Chile sabrá continuar con esta serie histórica de gran valor para nuestro país.

Evaluación Gobierno Sebastián Piñera



Independiente de su posición política, ¿Usted aprueba o desaprueba la forma como el Gobierno está desarrollando su labor?

Diciembre 2018

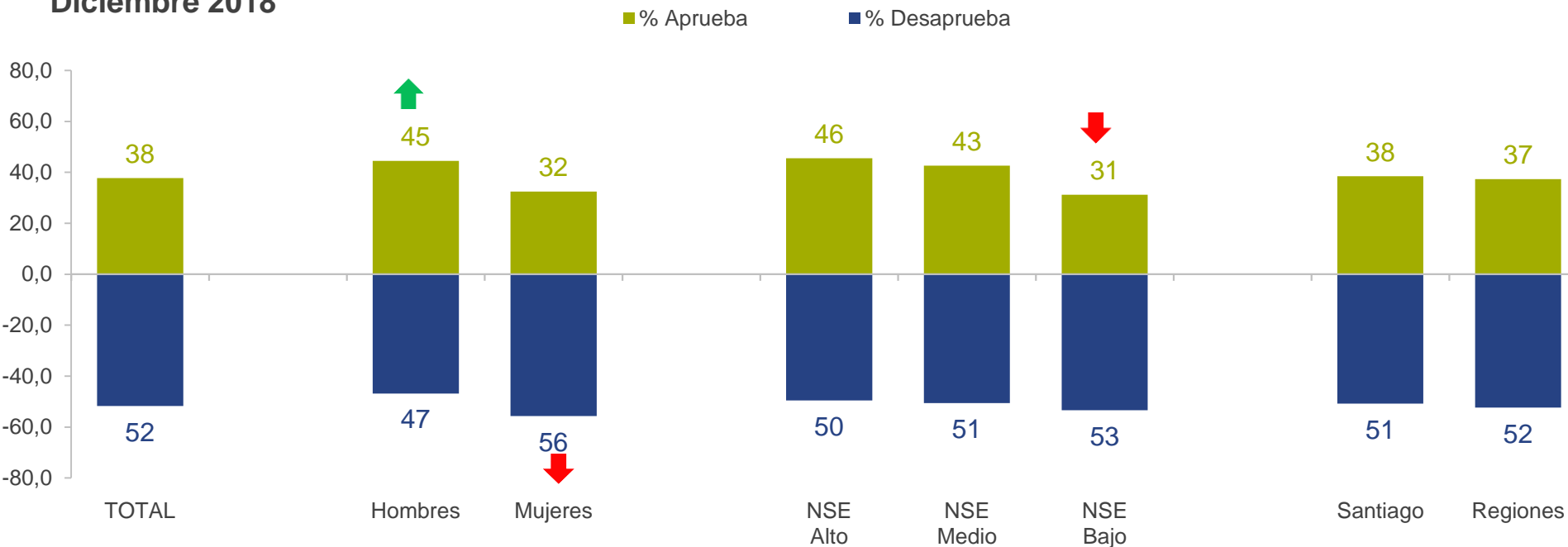


Evaluación Gobierno Sebastián Piñera por segmentos



Independiente de su posición política, ¿Usted aprueba o desaprueba la forma como el Gobierno está desarrollando su labor?

Diciembre 2018



↑ ↓ Diferencia estadísticamente significativa

* La diferencia para completar 100% en cada segmento corresponde a las respuestas "no aprueba, ni desaprueba" + "no sabe, no contesta"

Evaluación Gobierno 2010-2018



Independiente de su posición política, ¿Usted aprueba o desaprueba la forma como el Gobierno está desarrollando su labor?



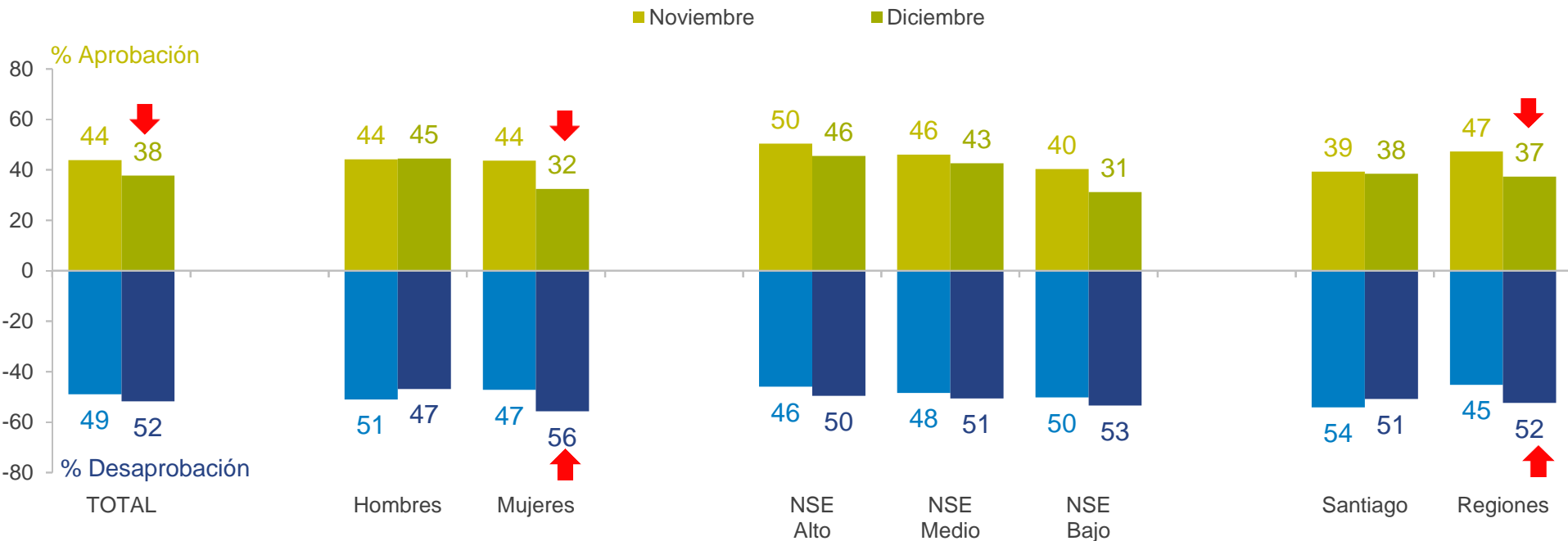
▲ ▼ Diferencia estadísticamente significativa entre Noviembre y Diciembre

* La diferencia para completar 100% corresponde a las respuestas "no aprueba, ni desaprueba" + "no sabe, no contesta"

Evaluación Gobierno Sebastián Piñera por segmentos



Independiente de su posición política, ¿Usted aprueba o desaprueba la forma como el Gobierno está desarrollando su labor?



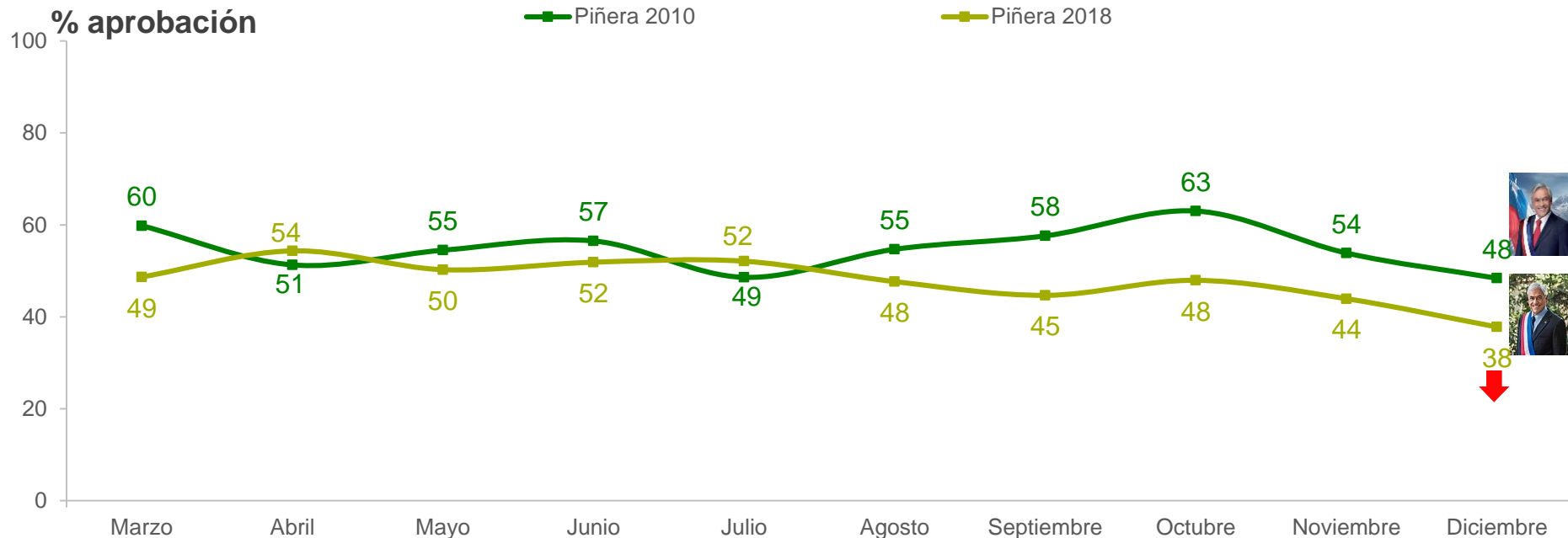
▲ ▼ Diferencia estadísticamente significativa

* La diferencia para completar 100% en cada segmento corresponde a las respuestas "no aprueba, ni desaprueba" + "no sabe, no contesta"

Comparación: Aprobación mensual del primer año de mandato 2010 y 2018



Independiente de su posición política, ¿Usted aprueba o desaprueba la forma como el Gobierno está desarrollando su labor?



  Diferencia estadísticamente significativa entre diciembre 2010 y diciembre 2018

* La diferencia para completar 100% corresponde a las respuestas “no aprueba, ni desaprueba” + “no sabe, no contesta”

Comparación: Desaprobación mensual del primer año de mandato 2010 y 2018

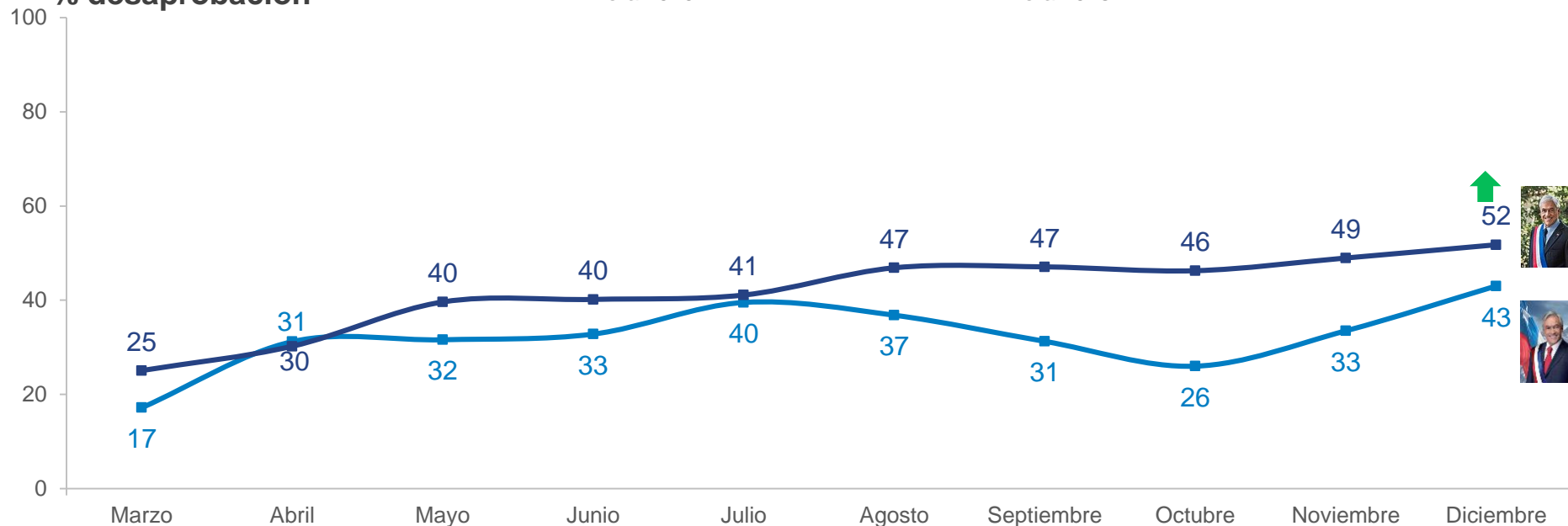


Independiente de su posición política, ¿Usted aprueba o desaprueba la forma como el Gobierno está desarrollando su labor?

% desaprobación

■ Piñera 2010

■ Piñera 2018



↑ ↓ Diferencia estadísticamente significativa entre diciembre 2010 y diciembre 2018

* La diferencia para completar 100% corresponde a las respuestas “no aprueba, ni desaprueba” + “no sabe, no contesta”

Gracias