

## Reporte Coronavirus

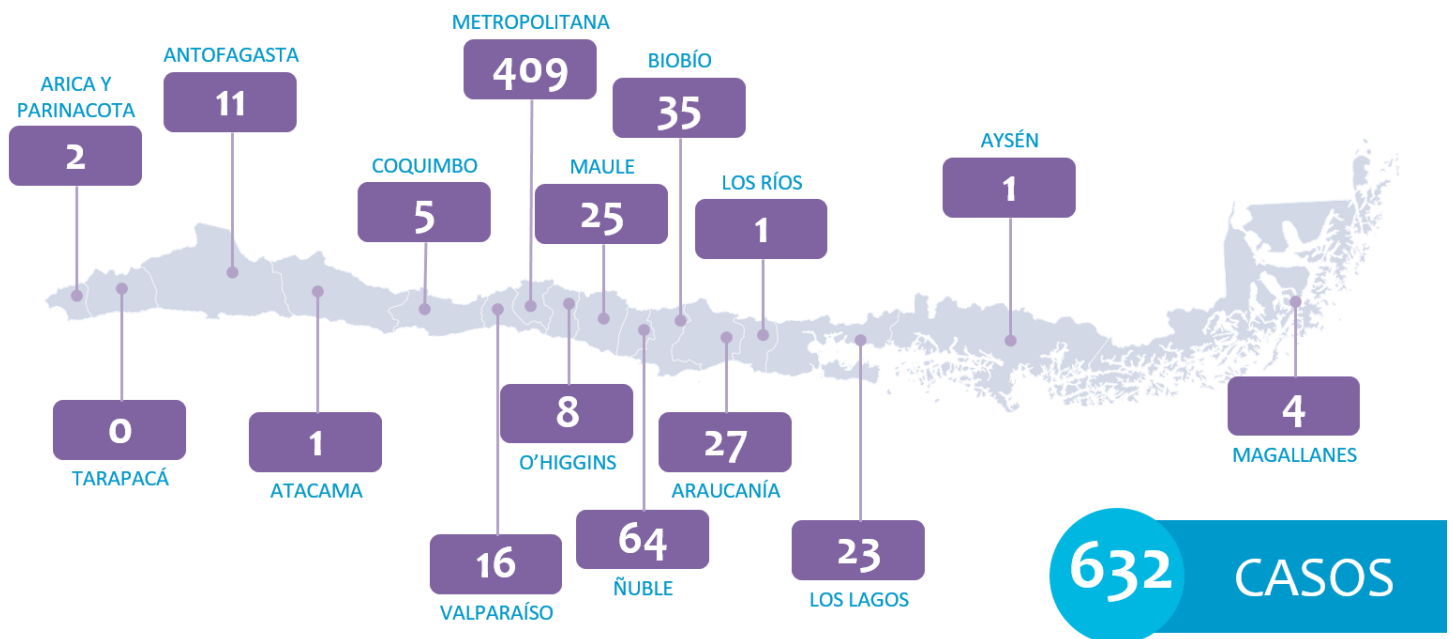
22 de marzo 2020

### Confirmación de casos

Casos confirmados de Coronavirus a nivel nacional

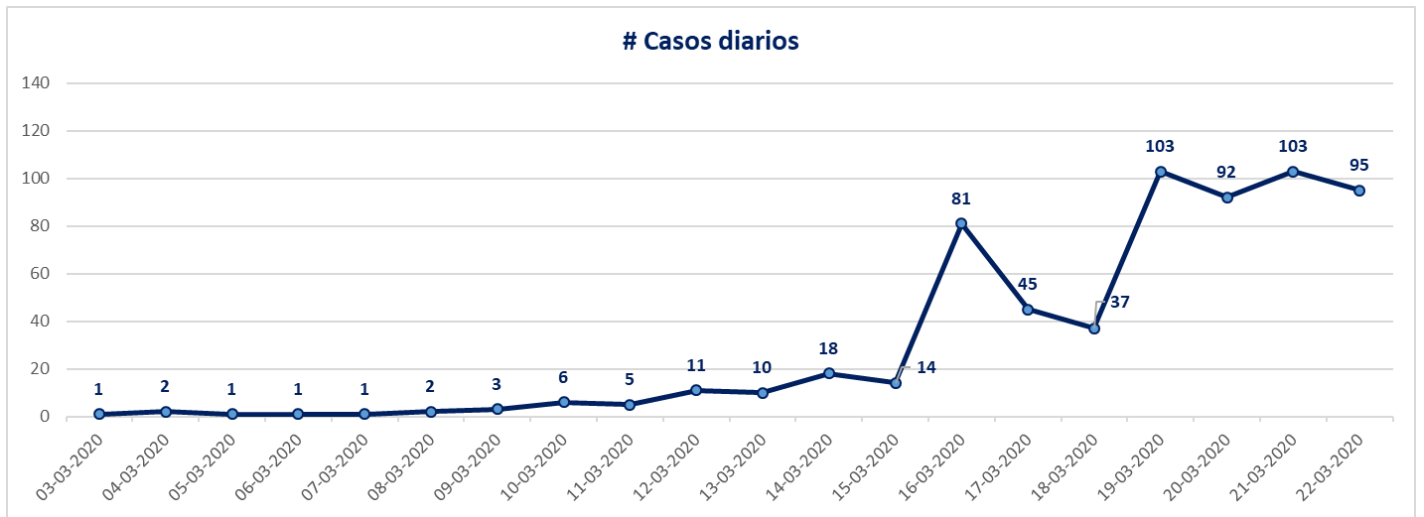
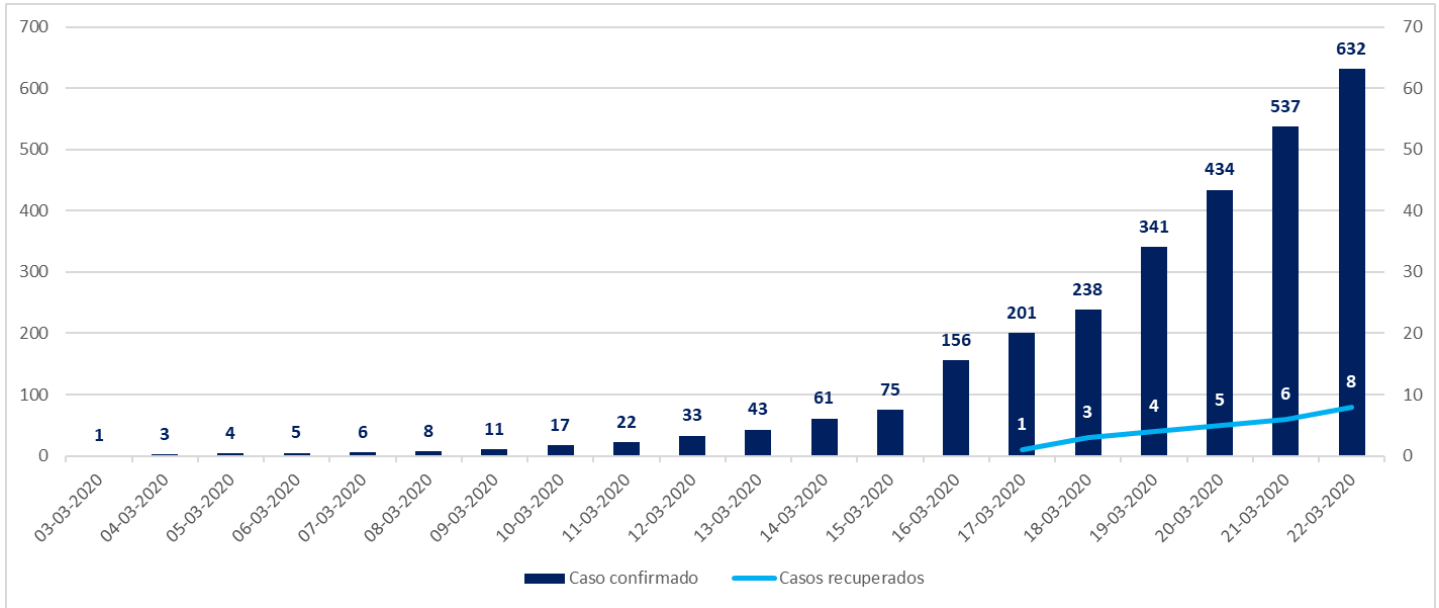
	Casos nuevos	Casos Totales
Arica - Parinacota	1	2
Tarapacá	0	0
Antofagasta	1	11
Atacama	0	1
Coquimbo	2	5
Valparaíso	3	16
Metropolitana	50	409
Libertador Bernardo O'Higgins	1	8
Maule	10	25
Ñuble	6	64
Biobío	5	35
Araucanía	12	27
De los Ríos	0	1
De los Lagos	3	23
Aysén	0	1
Magallanes	1	4
	<b>95</b>	<b>632</b>

\* Desde el 17.03 el corte de la información se realiza a las 21 hrs



# Reporte Coronavirus

22 de marzo 2020



# Reporte Coronavirus

22 de marzo 2020

## Exámenes

### Exámenes realizados por ISP

	# exámenes
Enero	1
Febrero	38
Marzo	2.689
<b>Total</b>	<b>2.728</b>

### Exámenes positivos ISP 215



### Máxima capacidad de testeo 9.450

	Capacidad actual	Máxima Capacidad
Hospitales públicos	2.100	5.000
ISP	550	850
Privados	1.500	3.000
<b>Total</b>	<b>4.150</b>	<b>8.850</b>

Equipos con fechas pendientes de entrega son 4 que tendrán capacidad máxima de 1.200

### Compra de determinaciones de PCR Coronavirus

Empresa	# Determinaciones	Fecha recepción
Roche	600	25-02-2020
Thermofisher	30.000	16-03-2020
Roche	5.000	20-03-2020
Thermofisher	20.000	23-03-2020
Thermofisher	100.000	06-04-2020
Thermofisher	50.000	10-04-2020
<b>Total</b>	<b>205.600</b>	

# Reporte Coronavirus

22 de marzo 2020

## Hospitalización de pacientes

Pacientes hospitalizados en unidades de pacientes críticos

Región	# pacientes	% total
Atacama	1	3%
Valparaíso	3	10%
Santiago	21	68%
Maule	1	3%
Ñuble	1	3%
Concepción	2	6%
Araucanía	1	3%
Los Lagos	1	3%
<b>Total</b>	<b>31</b>	<b>100%</b>

Tramos de edad	# pacientes	% total
≤ 39 años	8	26%
40 a 49 años	4	13%
50 a 59 años	11	35%
60 a 69 años	2	6%
≥ 70 años	6	19%
<b>Total</b>	<b>31</b>	<b>100%</b>

Recinto	# pacientes	% total
Hospital regional de Copiapó	1	3%
Hospital Naval	1	3%
Clínica Ciudad del Mar	2	6%
Clínica Alemana	4	13%
Clínica Bicentenario	1	3%
Clínica Bupa	1	3%
Clínica Dávila	1	3%
Clínica Indisa	2	6%
Clínica Las Condes	5	16%
Hospital del Profesor	1	3%
Mutual de Seguridad	1	3%
Hospital La Florida	1	3%
Clínica San Carlos de Apoquindo	3	10%
Clínica Santa María	1	3%
Hospital de Talca	1	3%
Hospital Clínico Hermina Martín	1	3%
Hospital Guillermo Grant Benavente	1	3%
Hospital Hernan Henríquez Aravena	1	3%
Hospital Las Higueras	1	3%
Hospital de Puerto Montt	1	3%
<b>Total</b>	<b>31</b>	<b>100%</b>

## Capacidad de atención

Estrategia	Básicas	Intermedio	Intensivo	Total
Red Actual	34.585	1.534	881	37.000
Complejización	-800	-	800	-
Apertura	200	-	-	200
Pabellones	-	-	400	400
Nuevos Hospitales	1.526	138	68	1.732
FFAA	696	-	4	700
Hospital de Campaña	500	-	-	500
Espacio Riesco	1.000	-	-	1.000
<b>Total</b>	<b>37.707</b>	<b>1.672</b>	<b>2.153</b>	<b>41.532</b>