

Publicación #28

PULSO CIUDADANO

Agosto 2020/ Segunda Quincena (27 al 29 de Agosto)

Percepción Contexto Económico,
Evaluación de Gobierno y Preferencia de
candidatos a la presidencia. Plebiscito Octubre
2020 /Covid-19/ Paro de Camioneros



PULSO
CIUDADANO
ACTIVA



Norma ISO 20.252



Este estudio se ha realizado en cumplimiento de la **Norma ISO 20.252**, norma internacional que establece los términos y definiciones así como los requisitos de servicio para organizaciones y profesionales que llevan a cabo investigaciones de mercado, social y opinión.

Activa esta certificada en la Norma ISO 20252 hasta el año 2023, Certificación que es auditada por AENOR.



ACTIVA

Antecedentes

 PULSO
CIUDADANO

Antecedentes

Activa, con el interés de hacer un aporte a la discusión en temas de Opinión Pública, ha decidido lanzar Pulso Ciudadano, un estudio de opinión / tracking quincenal. Utiliza una metodología de entrevistas on line por medio de un **Panel Online** representativo a nivel nacional.

La muestra de la **Segunda Quincena (27 al 29) de Agosto 2020** es de **1.544** casos con cobertura nacional.

Los temas estudiados son:

- Percepción de la situación económica del país.
- Principales problemas del país.
- Evaluación presidente y del Gobierno.
- Preferencia de candidatos para la presidencia.
- Plebiscito Octubre 2020
- COVID-19.
- Paro de Camioneros
- Voto plebiscito contagiados Covid-19
- Proyecto de reforma constitucional : Nuevo retiro 10% AFP

Contexto noticioso | Segunda quincena Agosto 2020

17.08	Presidente Sebastián Piñera lanzó el plan de inversiones en obras públicas por más de US\$34 mil millones en marco del “Plan Paso a Paso Chile se Recupera”.
18.08	Banco Central informa que PIB registra caída de 14,1% con respecto al mismo período del año anterior.
19.08	Gobierno acorta el horario del toque de queda, desde las 23:00 hasta las 5:00 horas.
19.08	El ministro de Salud, Enrique Paris, informa que la vacuna contra el coronavirus que adquiera el gobierno será gratuita, al igual que el proceso de inoculación con la misma.
20.08	Presidente Sebastián Piñera hace llamado a respetar las "diferencias" ad portas del plebiscito del 25 de octubre
21.08	Ministro de Salud, Enrique Paris da cuenta de 1.920 nuevos casos por Covid19. Las autoridades lamentaron 52 fallecimientos, con lo que el total de decesos es de 10.723.
22.08	El ministro del Interior, Víctor Pérez, aseguró que el ataque donde resultó lesionada una menor de 9 años en La Araucanía, marca un “antes y un después”.
23.08	Ministerio de Salud mantendrá ampliada red UCI de hospitales al 94% en 2021 por posibles rebrotes.
24.08	Presentan proyecto de ley que busca autorizar un nuevo retiro de fondos de pensiones de las AFP desde diciembre de 2020.
25.08	Comienza periodo de propaganda electoral de cara al Plebiscito del 25 de octubre.
25.08	El Presidente Sebastián Piñera promulga ley que otorga más facultades al Servicio Electoral (Servel) para realizar el plebiscito de manera segura en el marco de la pandemia del coronavirus.
26.08	El Presidente Sebastián Piñera promulga la Ley Nacional del Cáncer que permitirá la creación de un fondo nacional para tratamientos no cubiertos por el AUGE y la creación de una red de centros a nivel nacional.
27.08	Paro de camioneros liderado por la Confederación Nacional del Transporte de Carga Terrestre de Chile (CNTC) interrumpe tránsito en Ruta 68 y otras carreteras a lo largo del país.
28.08	Instituto Nacional de Estadísticas (INE), informa que tasa de desempleo durante el trimestre móvil mayo-julio de 2020 alcanza 13,1% y pérdida de empleos alcanza los 1,8 millones.



ACTIVA

Metodología



PULSO
CIUDADANO

Metodología

Diseño de Investigación	Estudio cuantitativo, sobre la base de entrevistas online a través de un panel representativo con cobertura nacional.
Población en estudio	Público en general, hombres y mujeres mayores de 18 años, pertenecientes a los grupos socioeconómicos (GSE) ABC1, C2, C3 y DE. Residentes de Santiago y Regiones, considerando una cobertura de 196 comunas a nivel nacional.
Diseño muestral	<p>Diseño No probabilístico. Se realizó un total de 1.544 entrevistas estratificadas apropiadamente por las variables de Género, Edad, GSE y Zona.</p> <p>Con el objetivo de proyectar resultados poblacionales, la muestra fue ponderada de acuerdo al peso real de cada segmento: Género, Edad, Zona y GSE en la población proyectada por el Censo 2017 e información de GSE de la AIM (Asociación de Empresas de Estudios de Mercados de Chile).</p> <p>El margen de Error Muestral para el total de la muestra es de un +/- 2,5 %, bajo supuestos de aleatoriedad simple, un nivel de confianza del 95% y varianza máxima de los estimadores.</p>
Selección muestral	<p>Selección en base a un panel online con una tasa de respuesta del 12 %.</p> <p>El panel utilizado corresponde a la empresa OpinandoOnline www.opinandoonline.com. Panel en proceso de certificación Norma ISO 26.362</p>
Instrumento de medición	Cuestionario de 9 minutos de duración promedio.
Fecha de campo	Realizado Segunda Quincena (27 al 29 de Agosto)
Desarrollado por	Este estudio ha sido elaborado en su totalidad por Activa.
Financiamiento	Estudio financiado en un 100% por Activa.

Tamaño y segmentación muestral

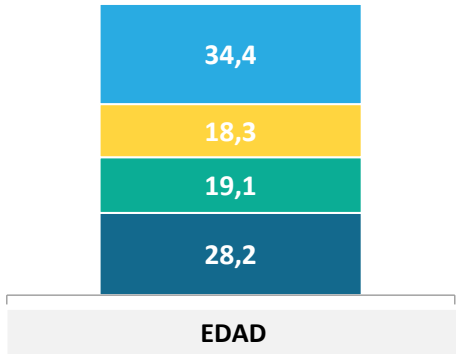
Para proyectar resultados poblacionales, cada segmento fue ponderado por su peso real en la población de acuerdo a las proyecciones del Censo 2017 y proyecciones de GSE AIM 2008. Las variables de ponderación son a nivel de: edad, género, zona y GSE.

(*) Error muestral calculado bajo supuesto de aleatoriedad simple, un nivel de confianza del 95% y varianza máxima del estimador proporcional.

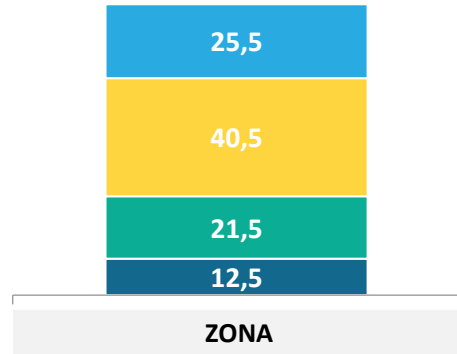
Variable	Segmentos	Tamaño Muestral	Error Muestral Máximo(*)
GSE	ABC1	368	5,1 %
	C2	629	3,9 %
	C3	327	5,4 %
	DE	220	6,6 %
EDAD	18 - 30	379	5,0 %
	31 - 40	396	4,9 %
	41 - 50	315	5,5 %
	51 - ++	454	4,6 %
GÉNERO	Hombre	783	3,5 %
	Mujer	761	3,6 %
ZONA	Metropolitana	974	3,1 %
	Norte	155	7,9 %
	Centro	207	6,8 %
	Sur	208	6,8 %
Total		1.544	2,5 %

Perfil de ponderación

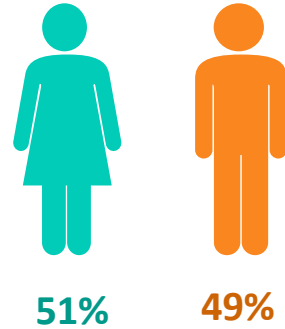
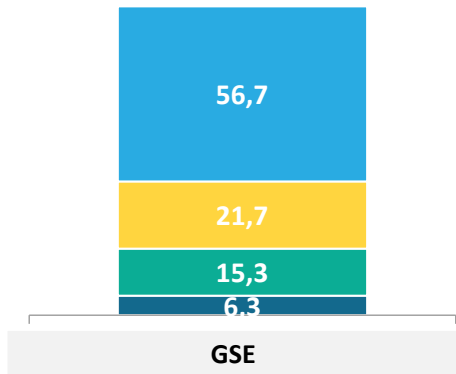
■ 51 o más ■ 41 - 50 ■ 31 - 40 ■ 18 - 30



■ Sur ■ RM ■ Centro ■ Norte



■ D ■ C3 ■ C2 ■ C1

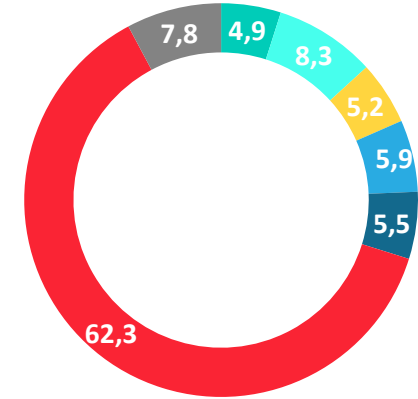


Datos expresados en porcentajes (%). Sobre la Base del Total Entrevistas (N: 1544 EM: +/- 2,5 %) Zona Norte: Regiones XV, I, II, III, IV; Centro: Regiones V, VI, VII; Sur: Regiones VIII, IX, XIV, XVI, X, XI, XII.

POSICIÓN POLÍTICA

¿Cuál es tu posición política, independiente que seas militante de algún partido político?...

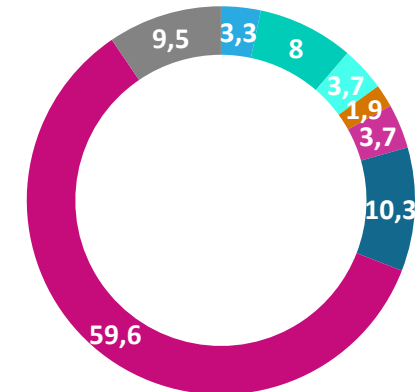
- Izquierda
- Centro izquierda
- Centro
- Centro Derecha
- Derecha
- Sin Posición Política
- No sé



IDENTIFICACIÓN CON COALICION POLÍTICA

¿Y con cuál de las siguientes coaliciones políticas te sientes más identificado?

- Partido Republicano (Jose Antonio Kast)
- Chile Vamos (UDI – RN – EVOPOLI – PRI)
- Ex Nueva Mayoría (PS – PPD – PRSD – PC)
- DC (Democracia Cristiana)
- Frente Amplio
- Independiente
- Ninguna
- No sabe / No responde





ACTIVA

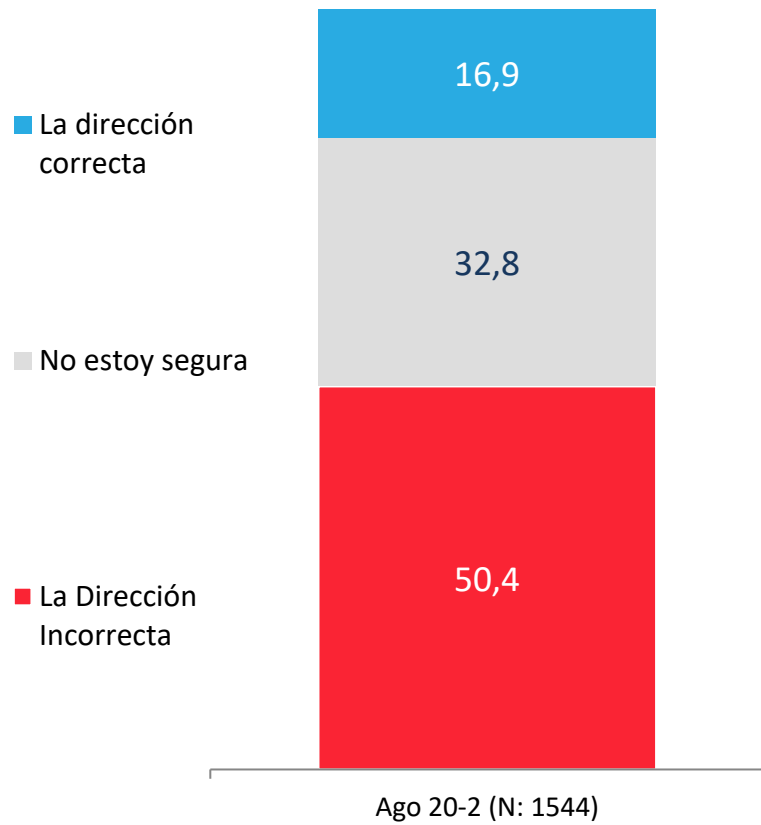
Percepción de la **economía**



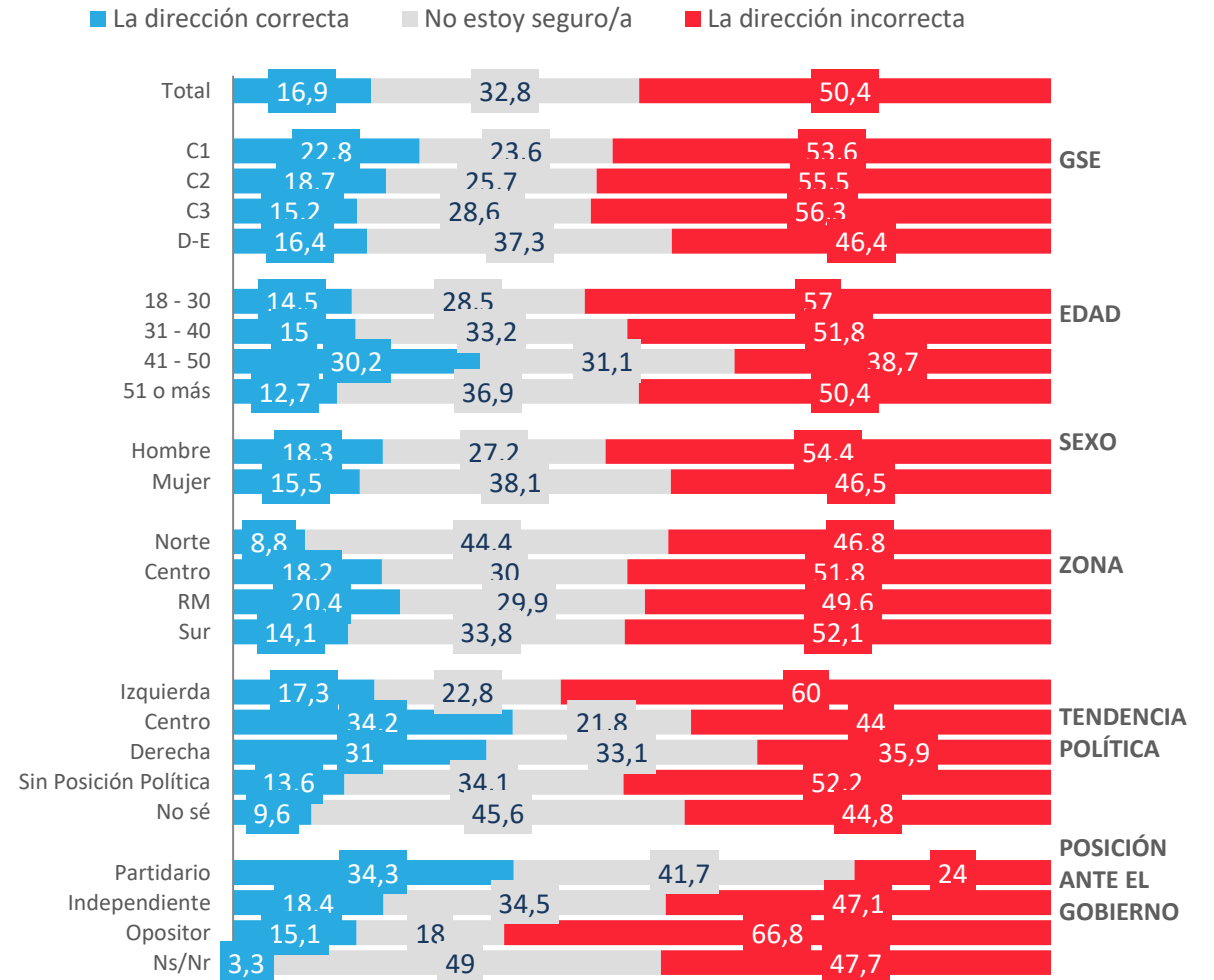
PULSO
CIUDADANO

Situación actual del país: Percepción del avance de Chile

En general, considerando todos los aspectos, económicos, valóricos, políticos, sociales ... ¿Crees que Chile avanza en...?

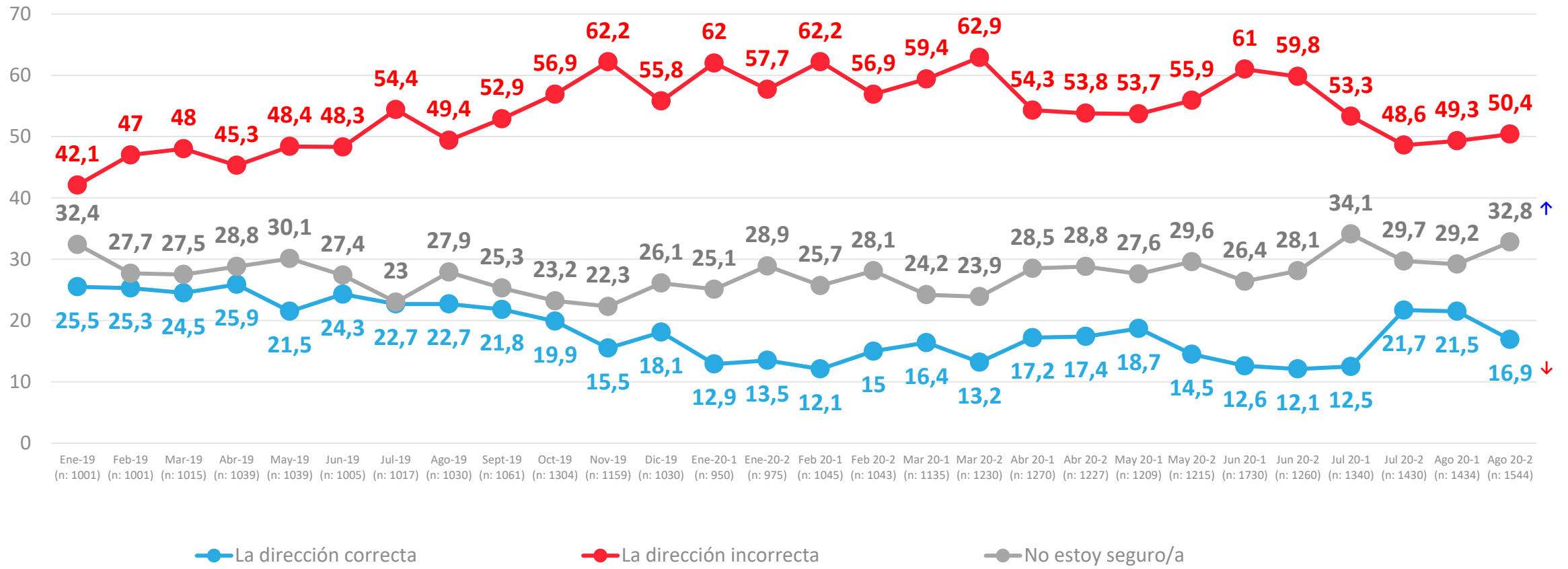


APERTURA POR SEGMENTOS



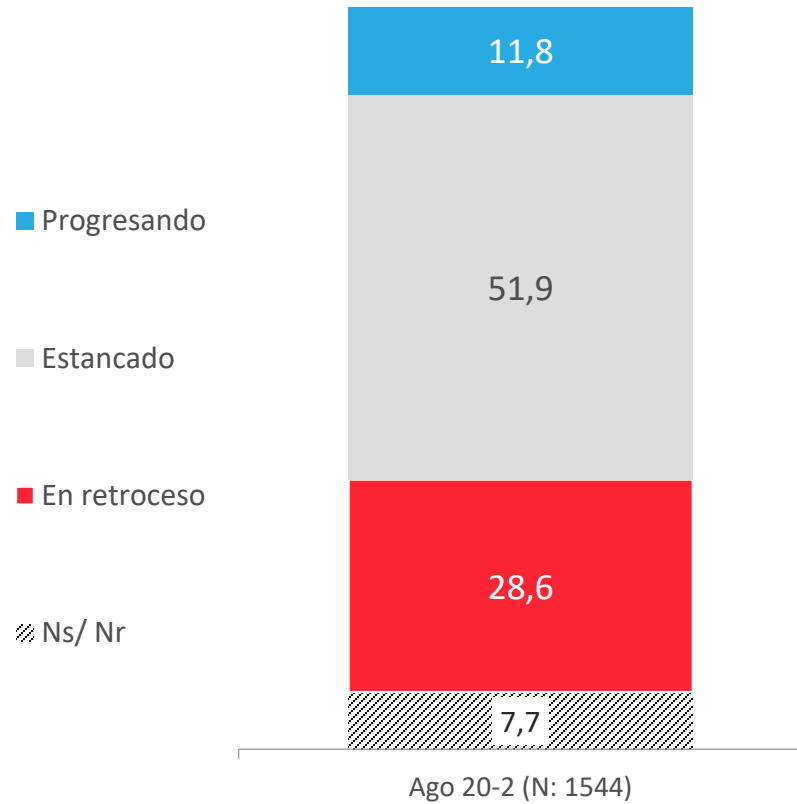
Evolutivo situación actual del país: Percepción del avance de Chile

En general, ¿crees que Chile avanza en...?

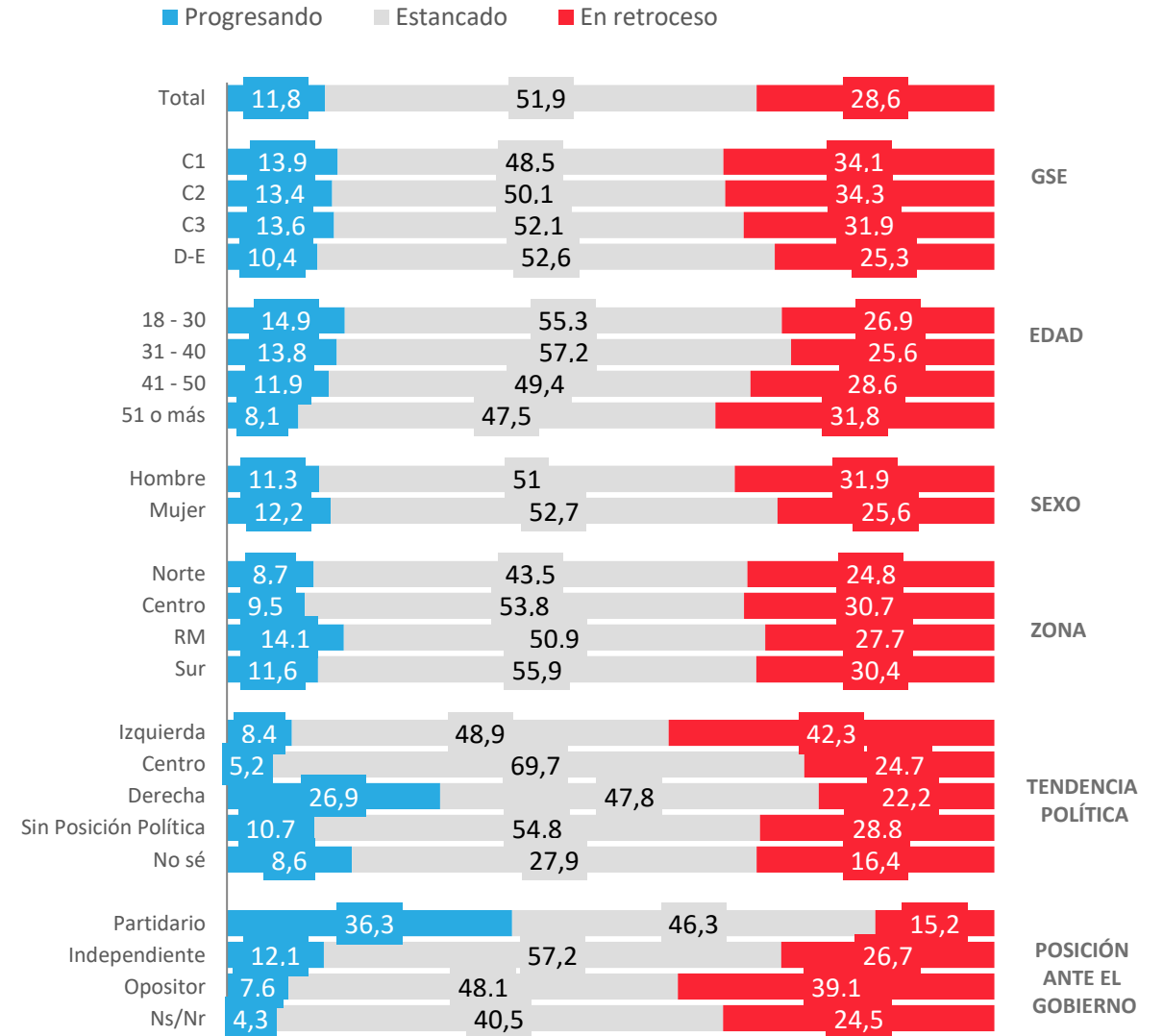


Situación actual del país: Percepción del progreso de Chile

En general, ¿usted considera que actualmente Chile está progresando, estancado o en retroceso?

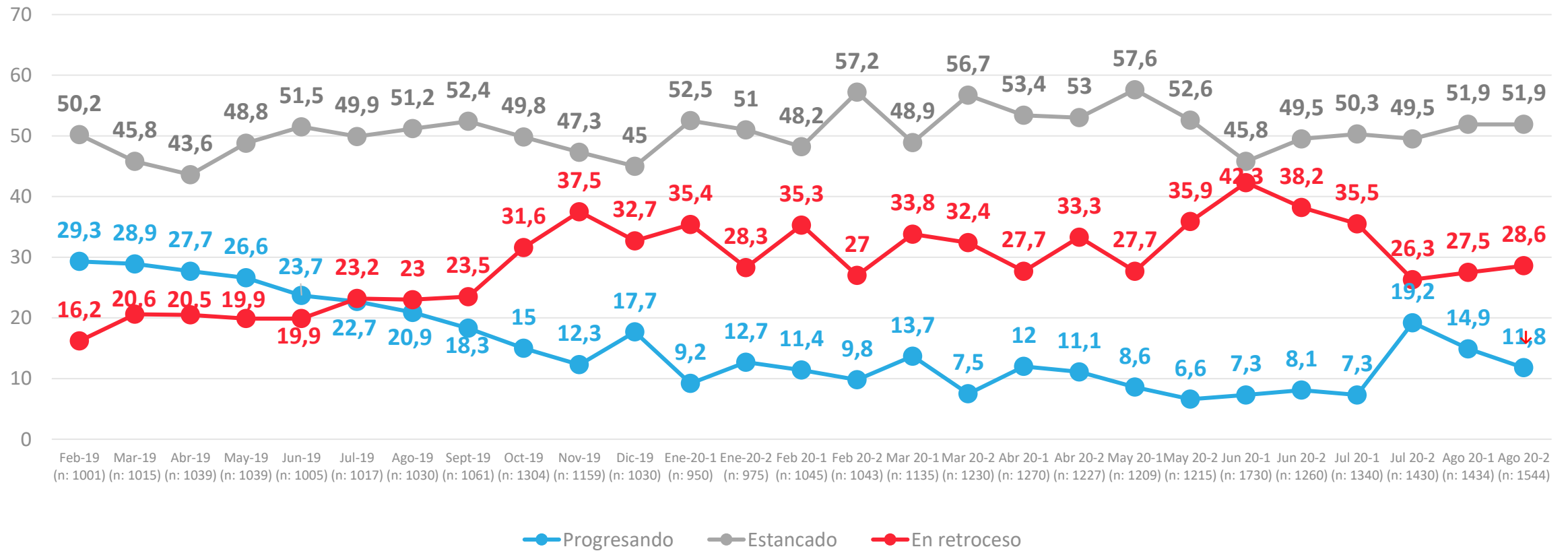


APERTURA POR SEGMENTOS



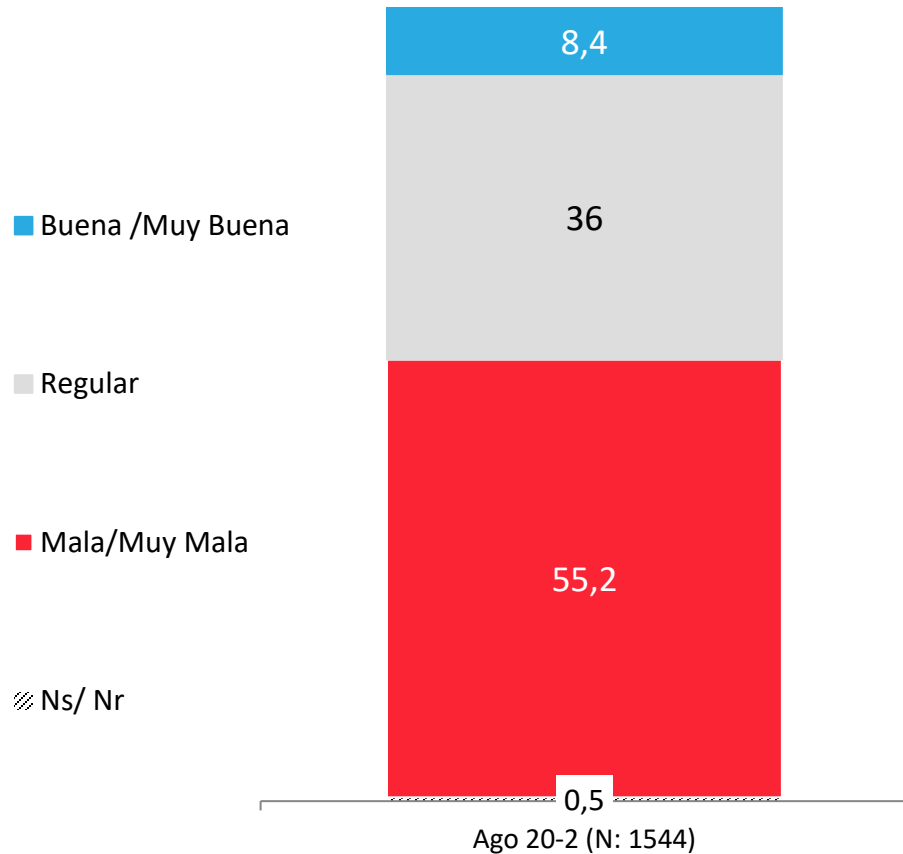
Evolución situación actual del país: Percepción del progreso de Chile

En general, ¿Usted considera que actualmente Chile está progresando, estancado o en retroceso?

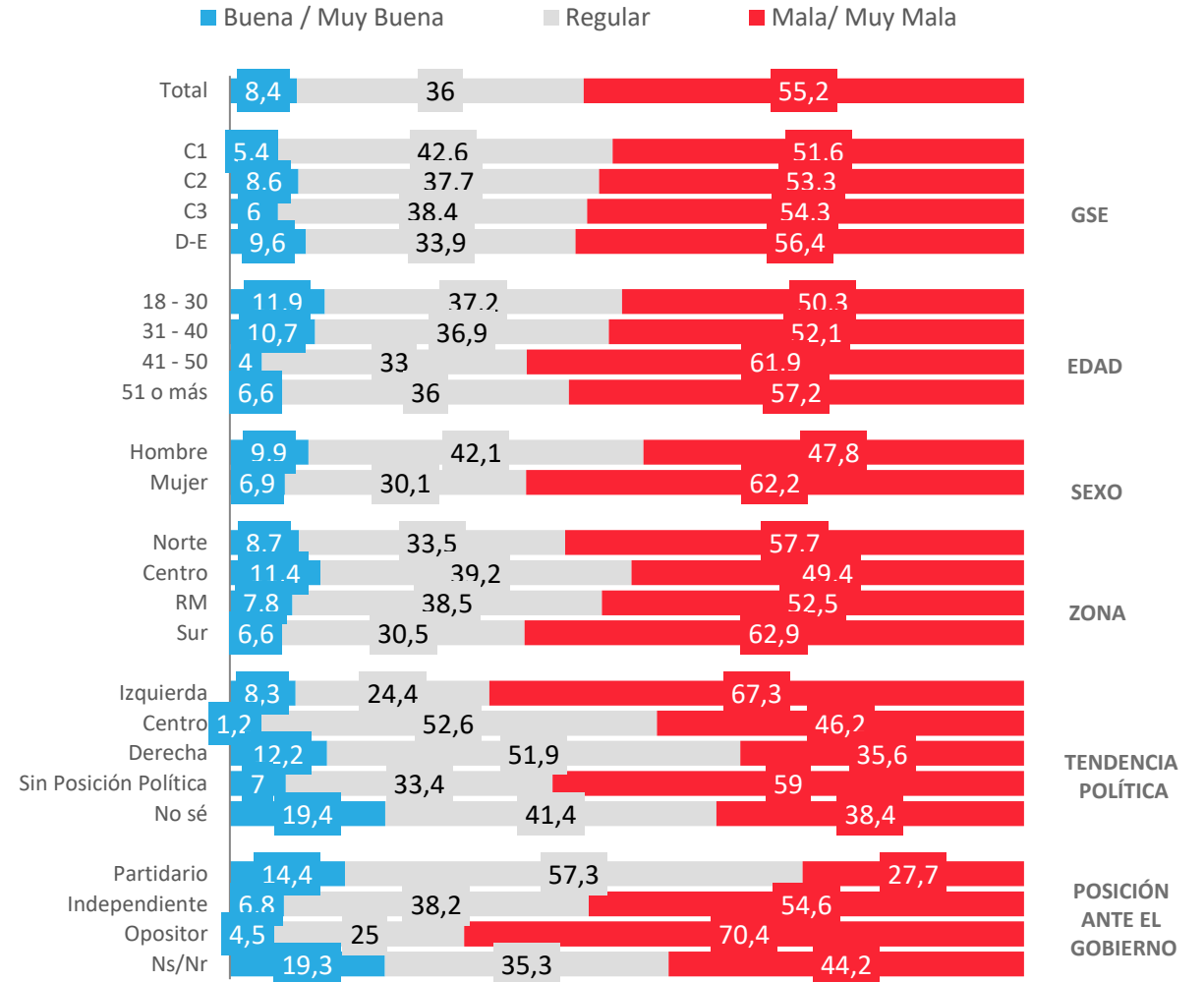


Situación económica país: Evaluación actual

¿Cómo calificarías la situación económica actual del país?

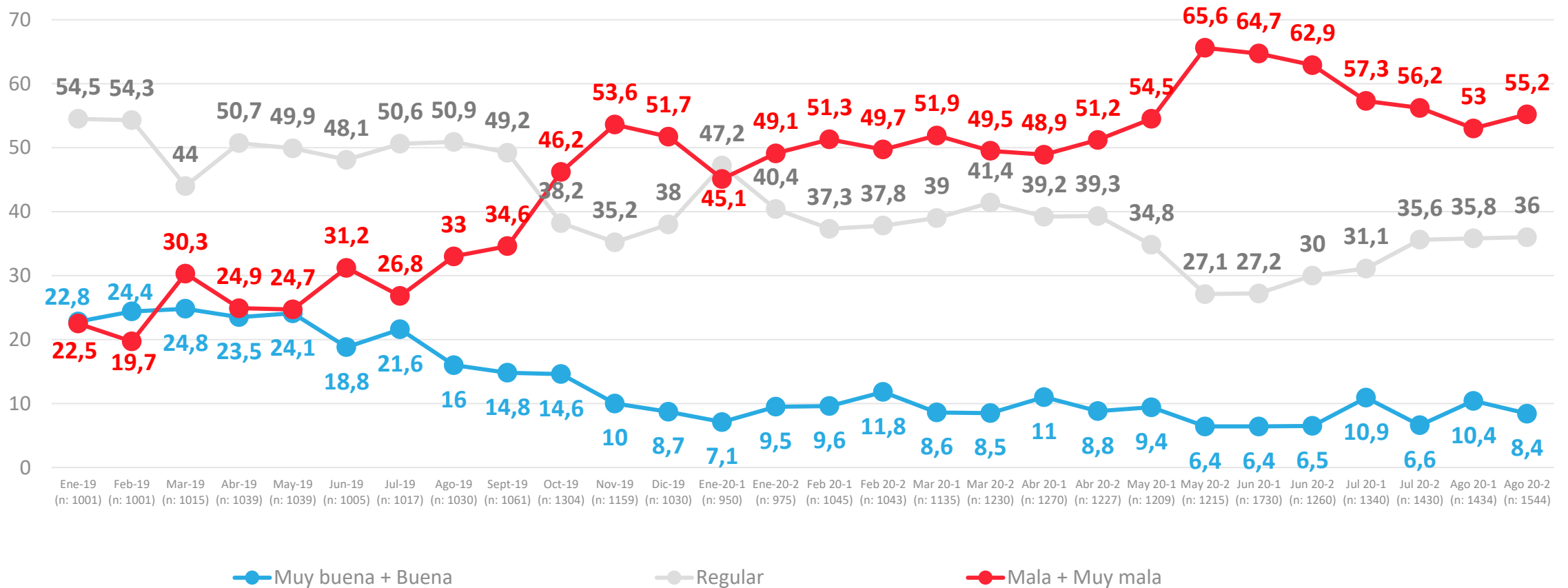


APERTURA POR SEGMENTOS



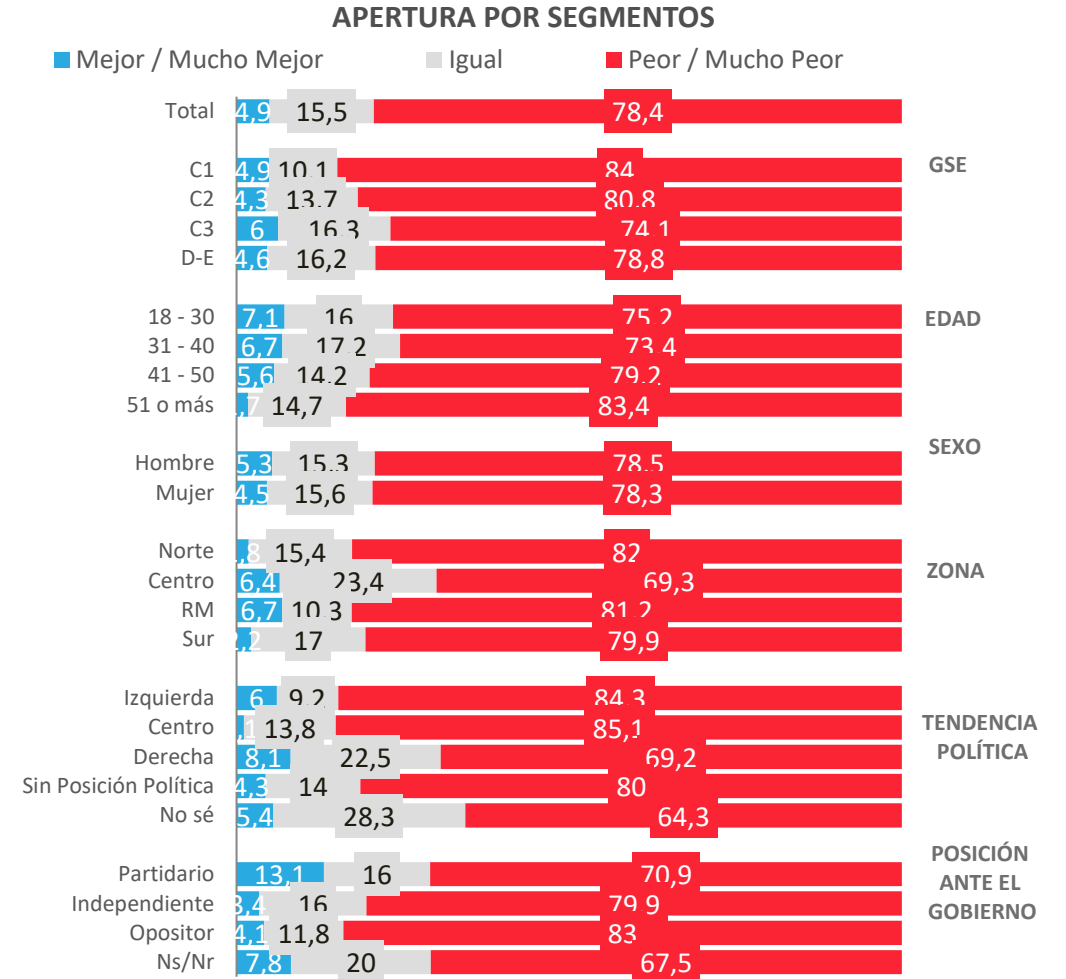
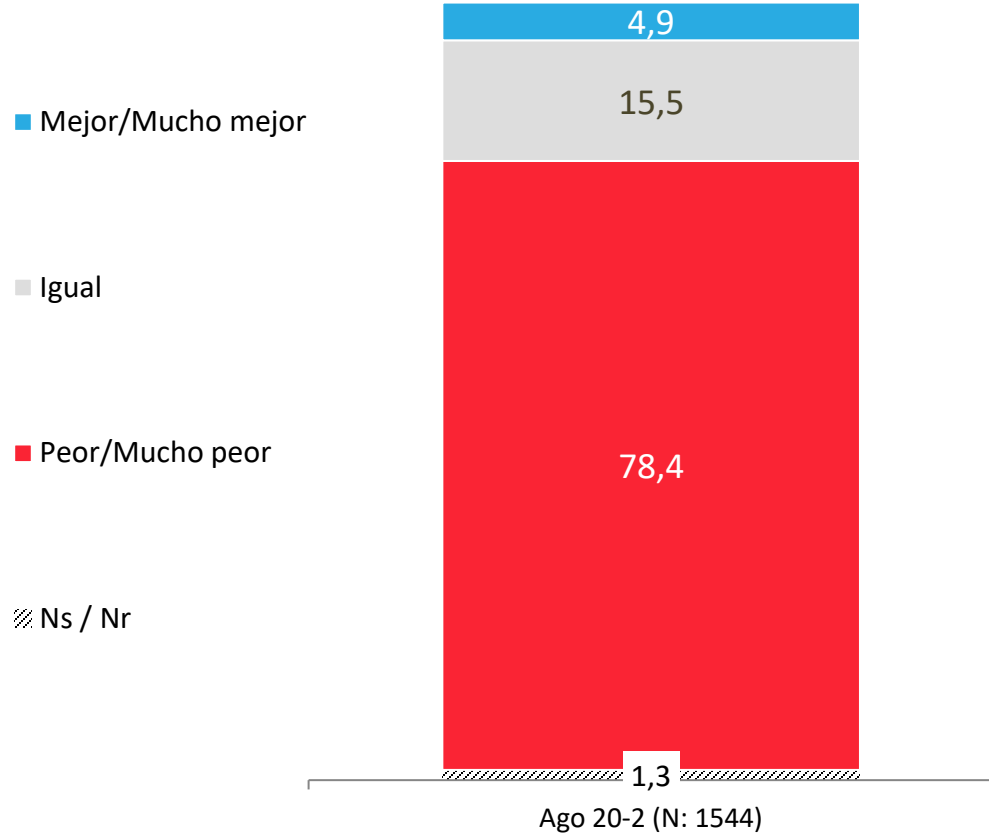
Evolución situación económica país: Evaluación actual

¿Cómo calificarías la situación económica actual del país?



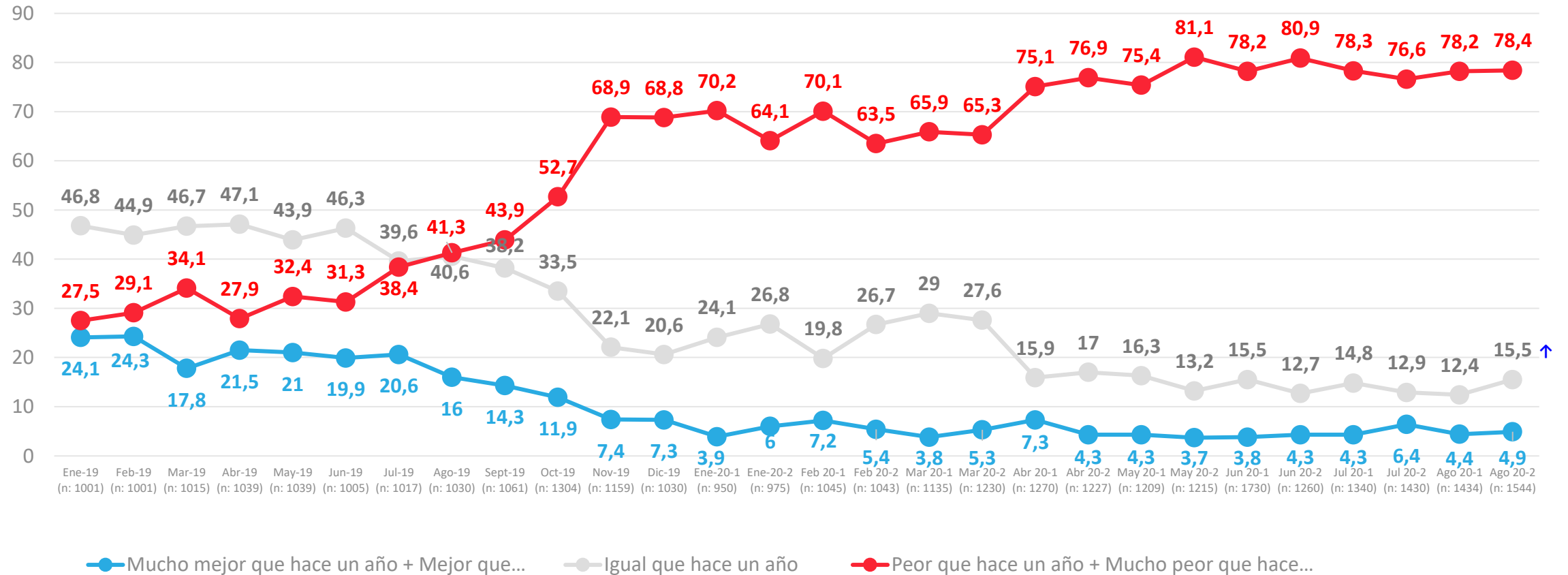
Situación económica país: Comparación con año anterior

Comparando la situación económica actual del país con la de hace un año atrás, dirías que hoy está...



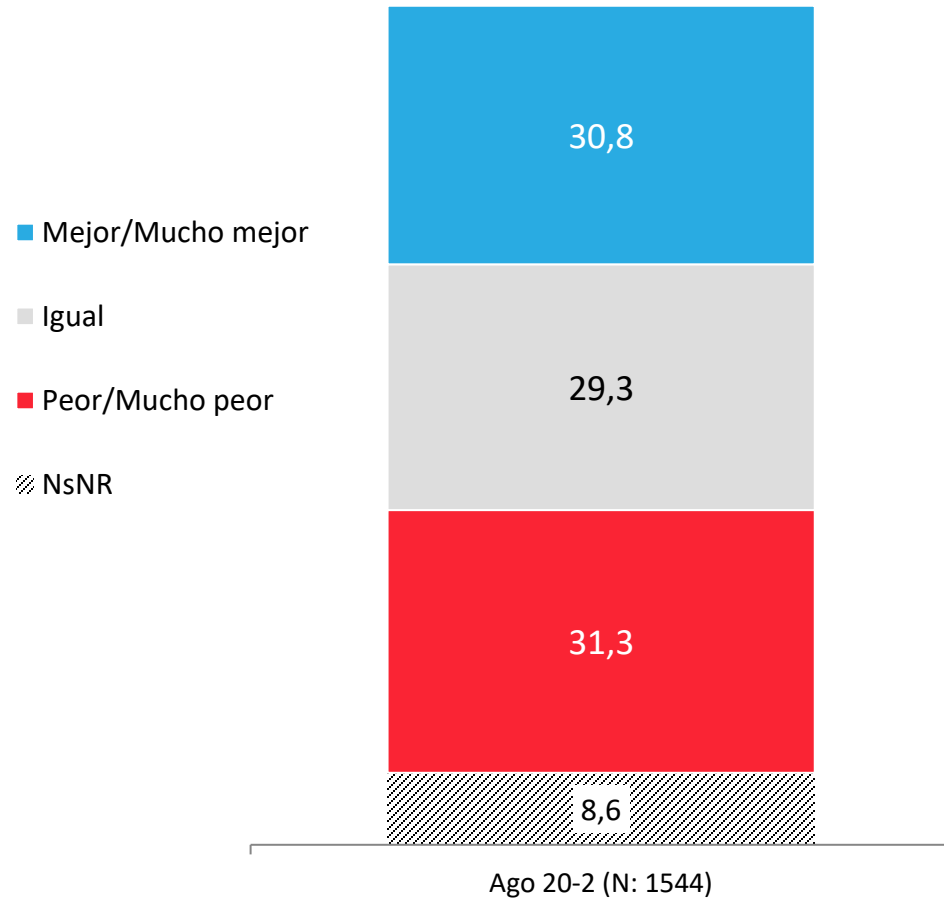
Evolución económica país: Comparación con año anterior

Comparando la situación económica actual del país con la de hace un año atrás, dirías que hoy está...

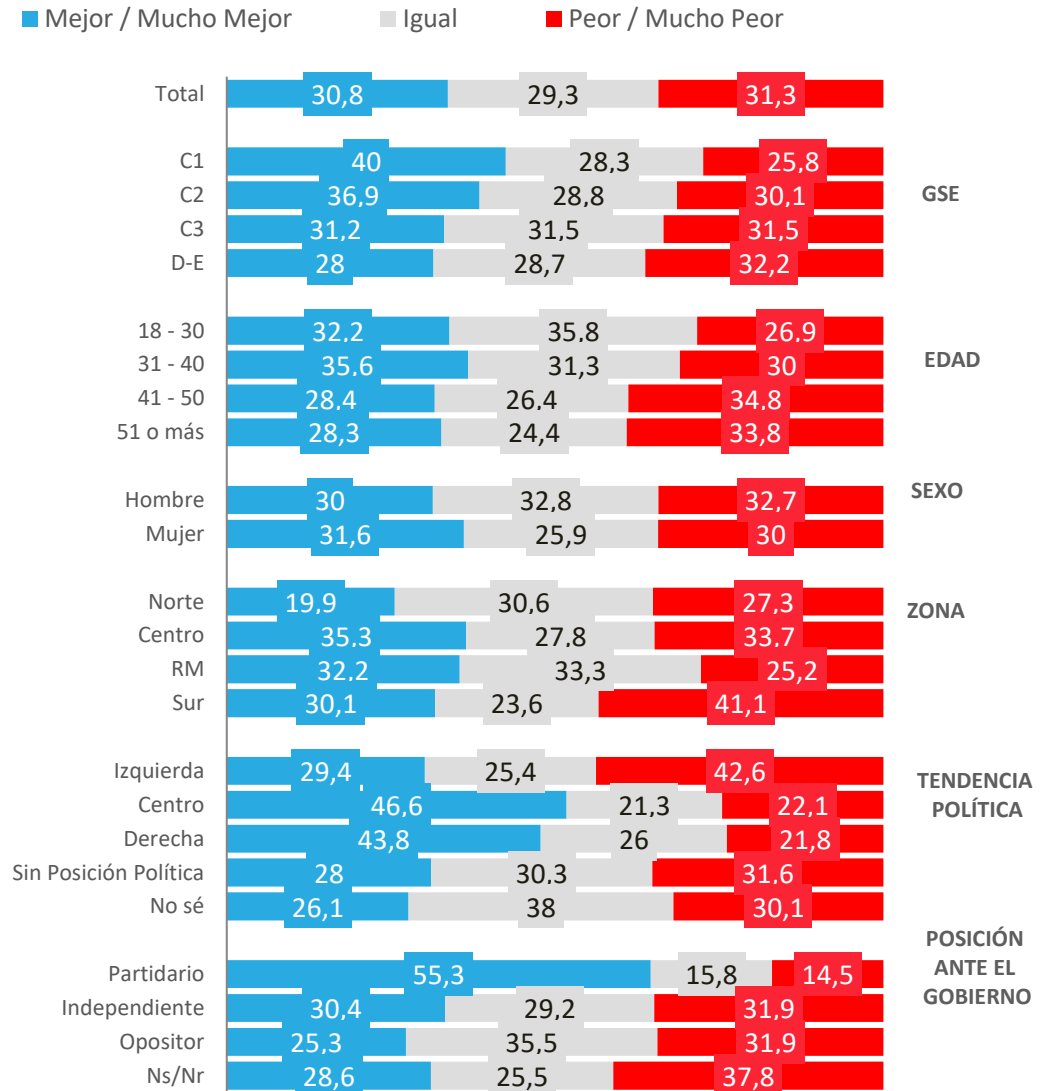


Situación económica país: Proyección a futuro

Pensando en el futuro, crees que la situación económica del país en un año estará...

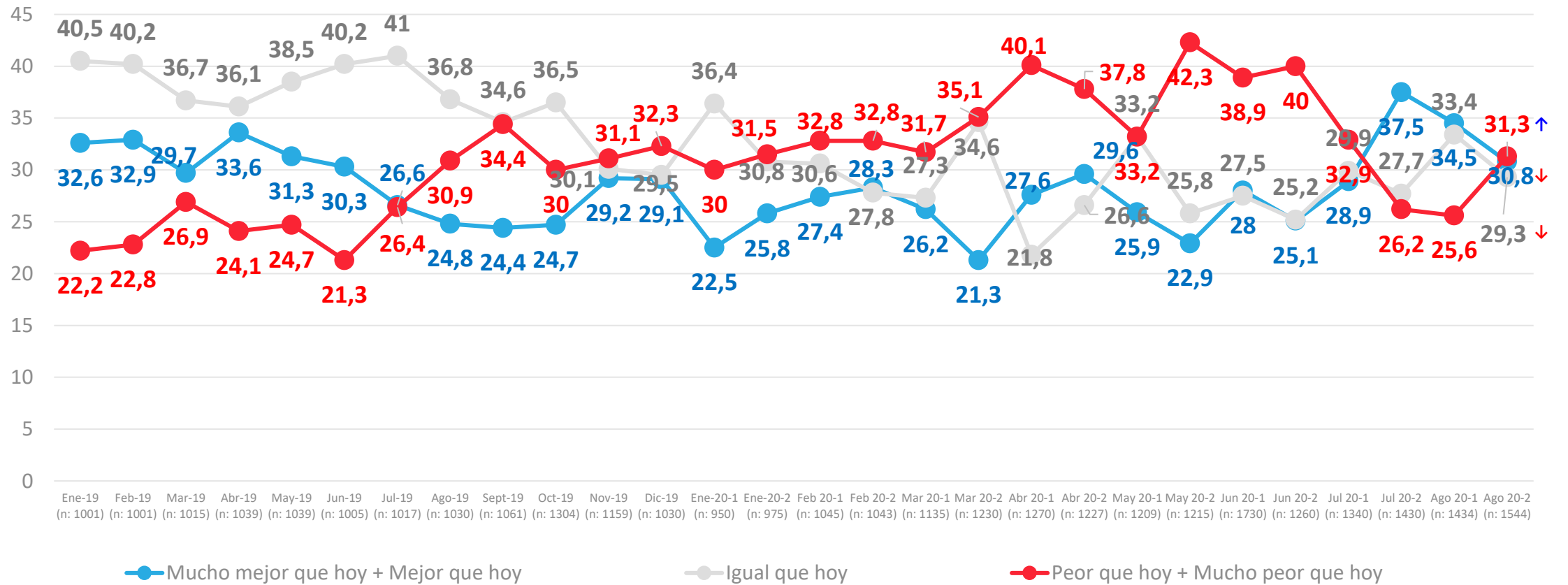


APERTURA POR SEGMENTOS



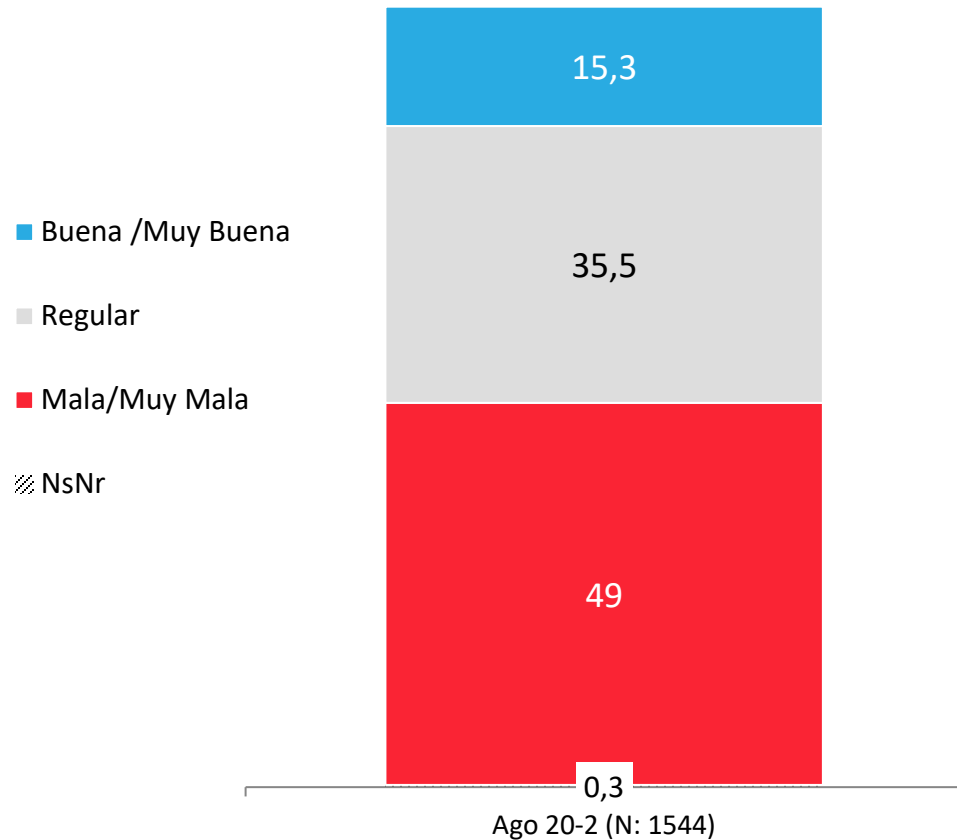
Evolución situación económica país: Proyección a futuro

Pensando en el futuro, crees que la situación económica del país en un año estará...

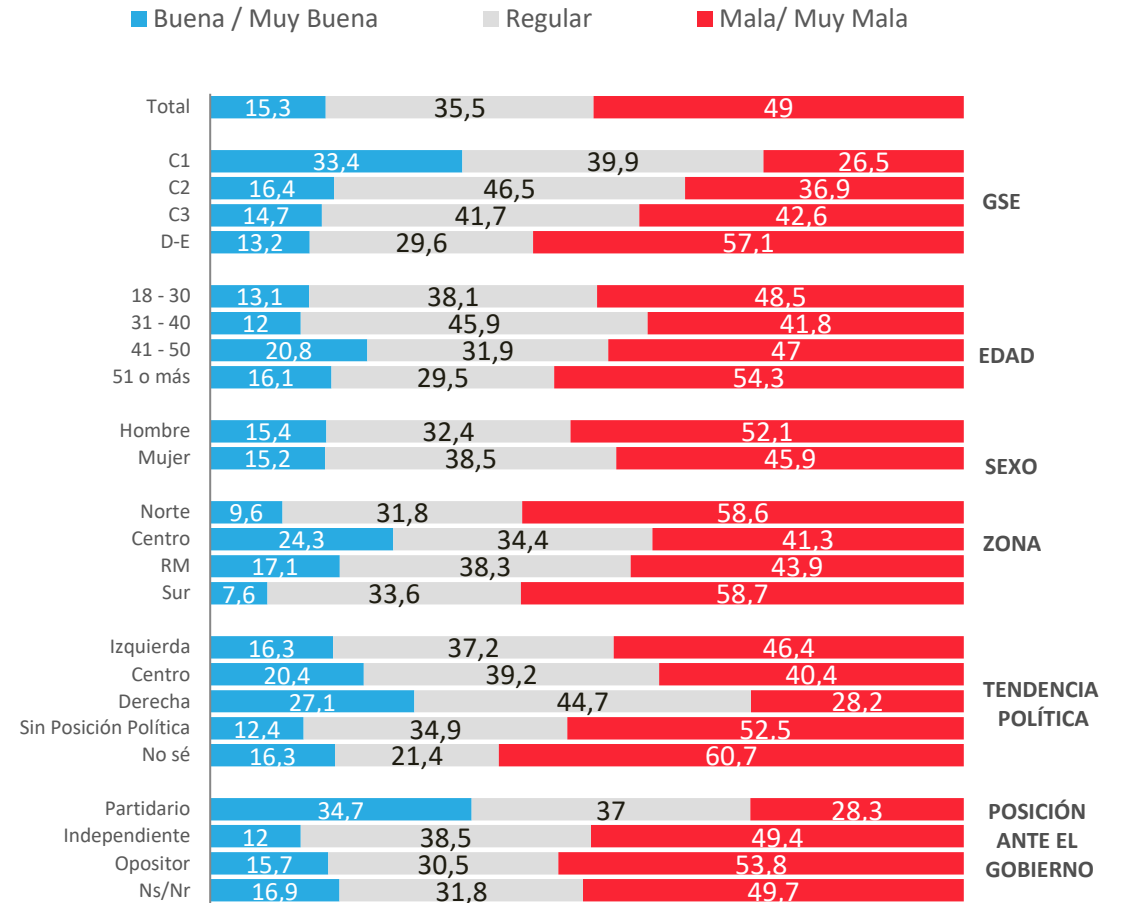


Situación económica personal: Evaluación actual

¿Cómo calificarías tu situación económica actual?

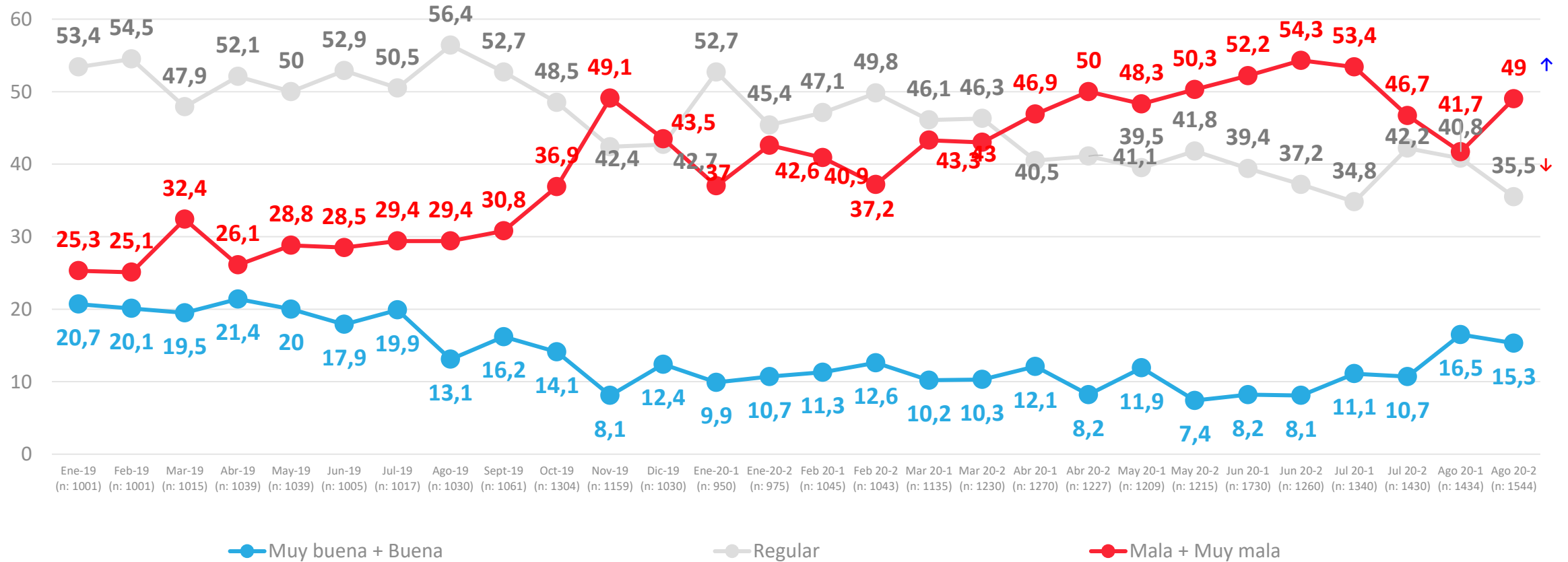


APERTURA POR SEGMENTOS



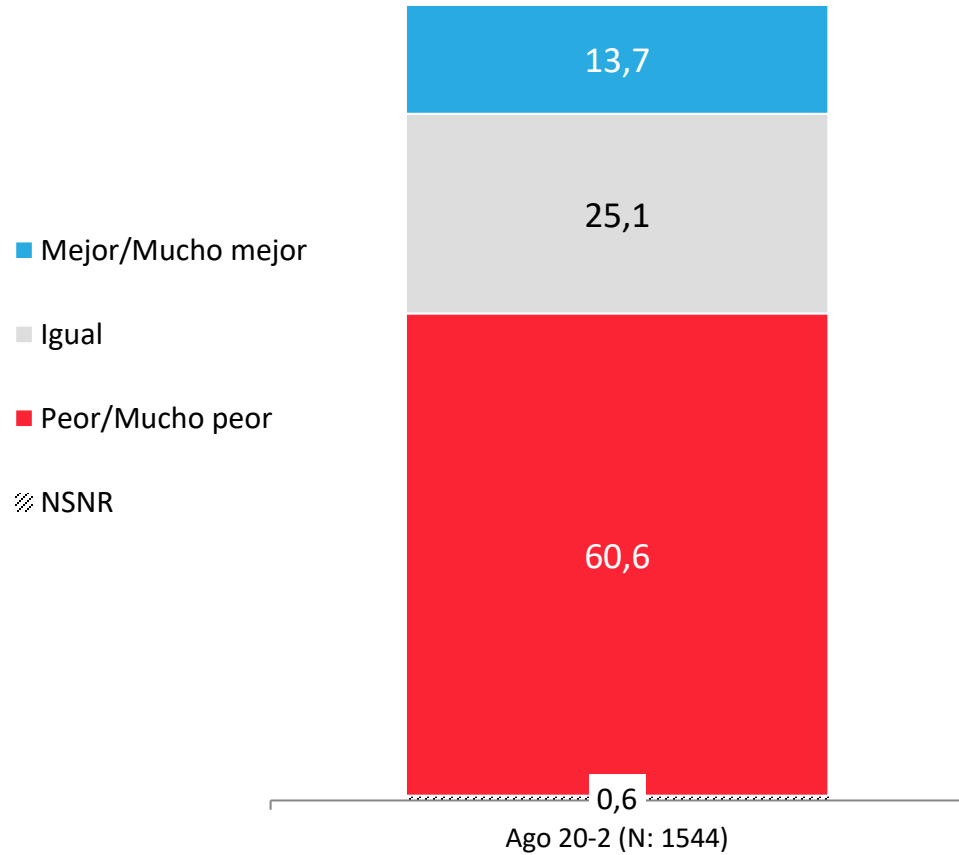
Evolución económica personal: Evaluación actual

¿Cómo calificarías tu situación económica actual?

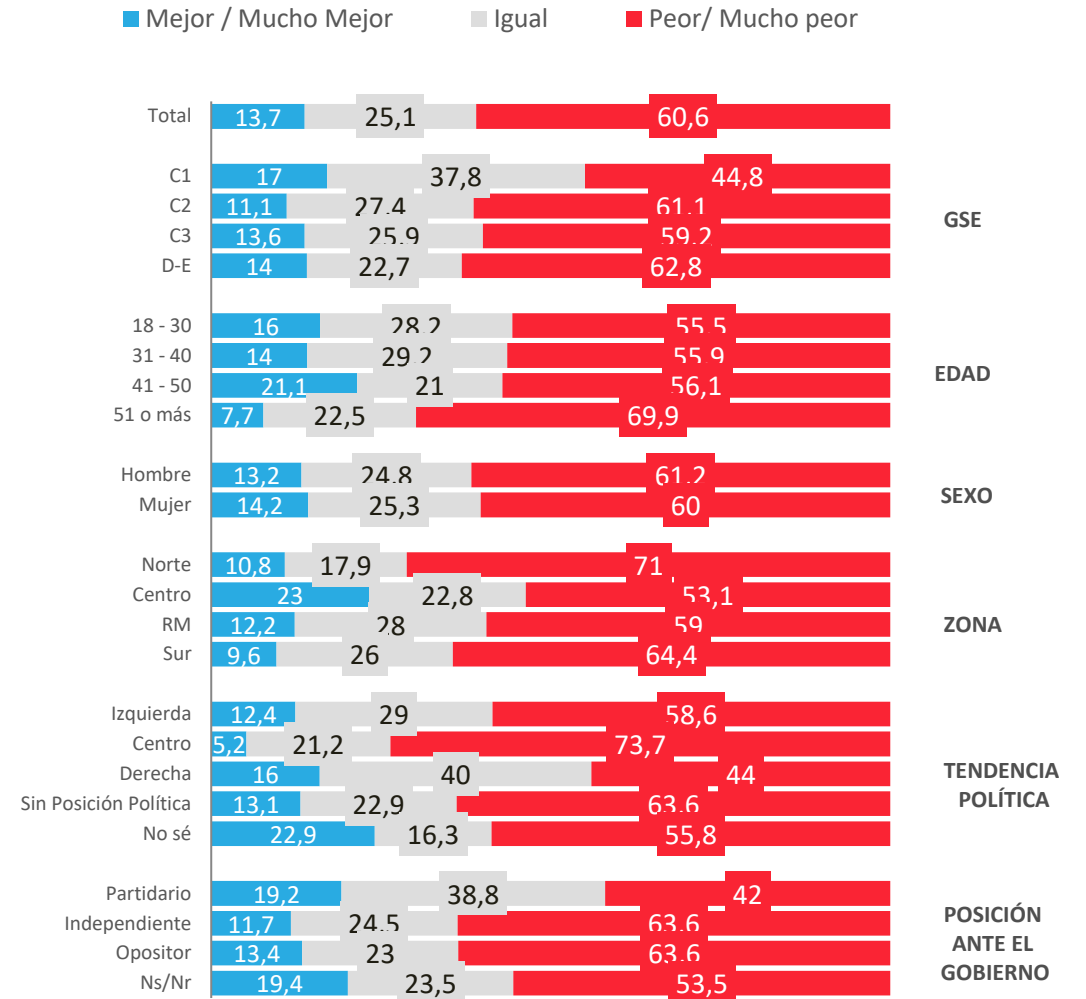


Situación económica personal: Comparación con año anterior

Comparando tu situación económica actual con la de hace un año, dirías que hoy está

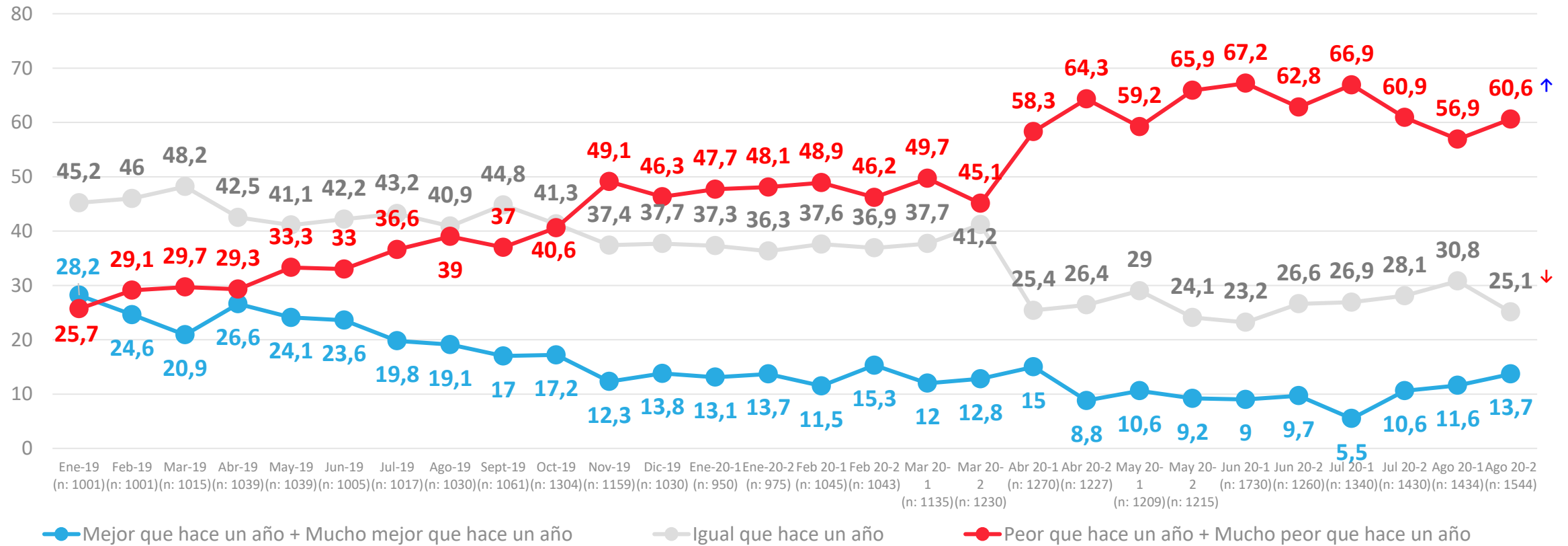


APERTURA POR SEGMENTOS



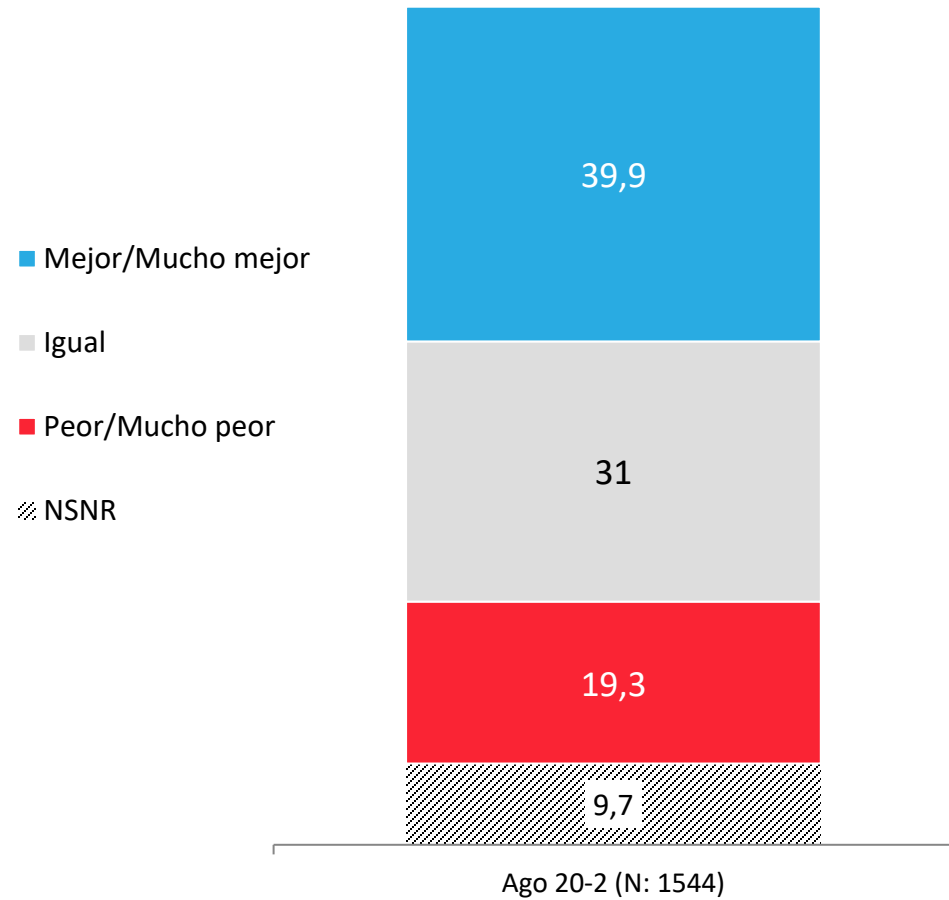
Evolución económica personal: Comparación con año anterior

Comparando tu situación económica actual con la de hace un año, dirías que hoy está

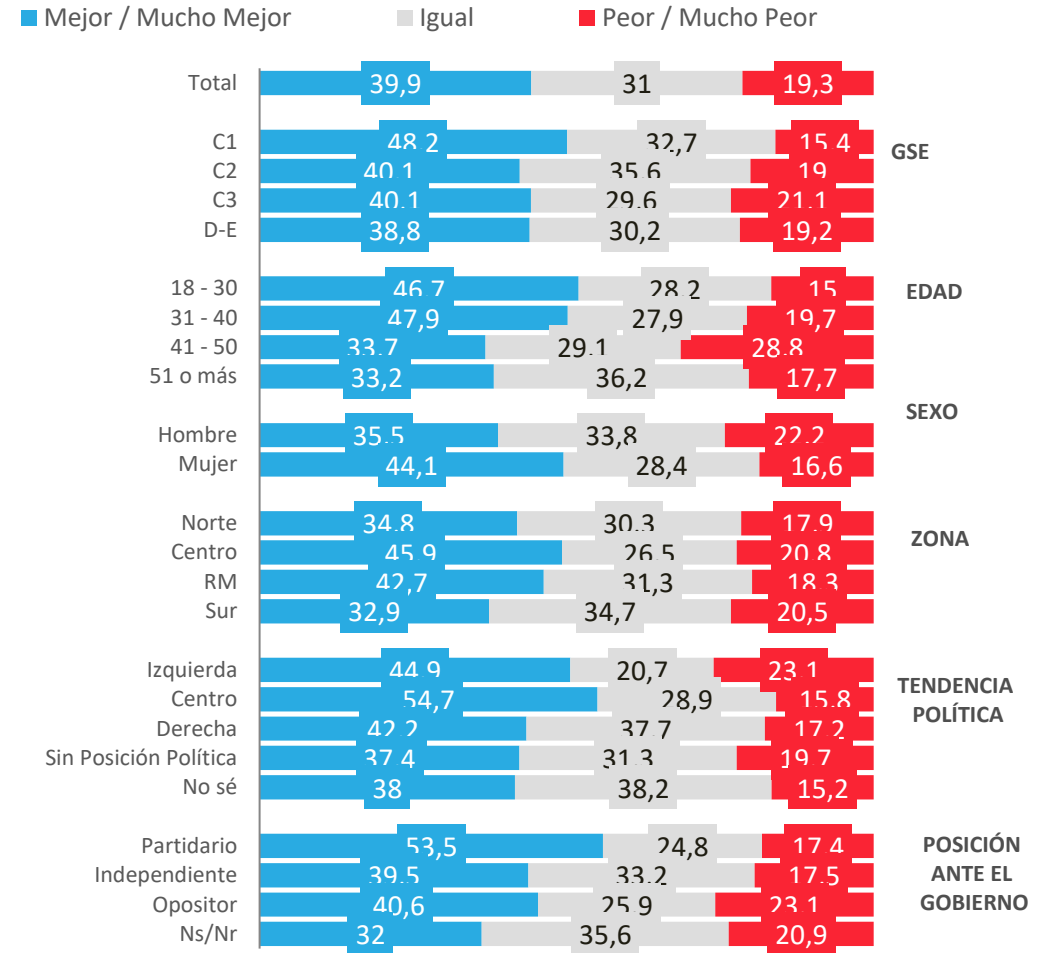


Situación económica personal: Proyección a futuro

Pensando en el futuro, crees que tu situación económica en un año estará...

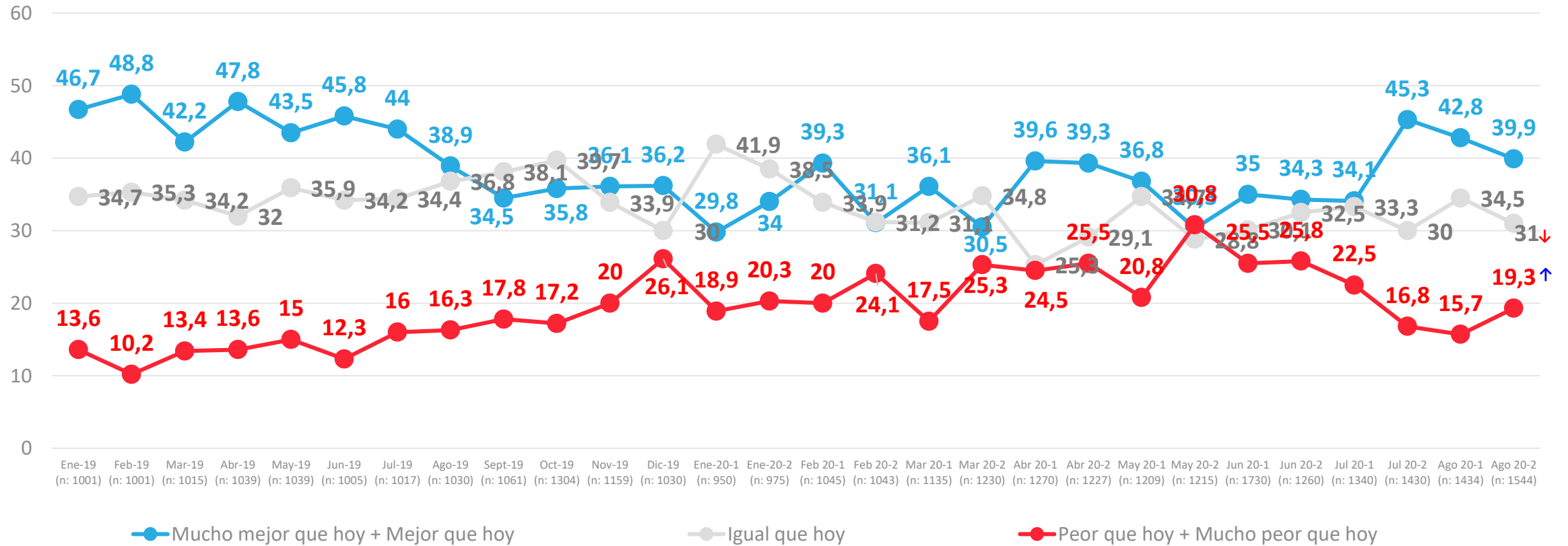


APERTURA POR SEGMENTOS



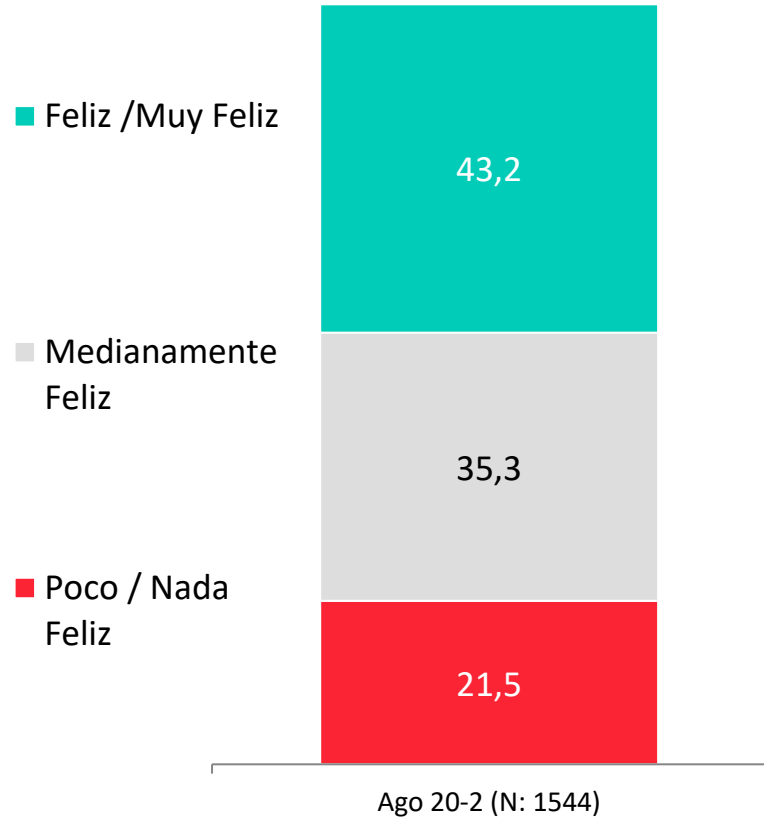
Evolución situación económica personal: Proyección a futuro

Pensando en el futuro, crees que tu situación económica en un año estará...

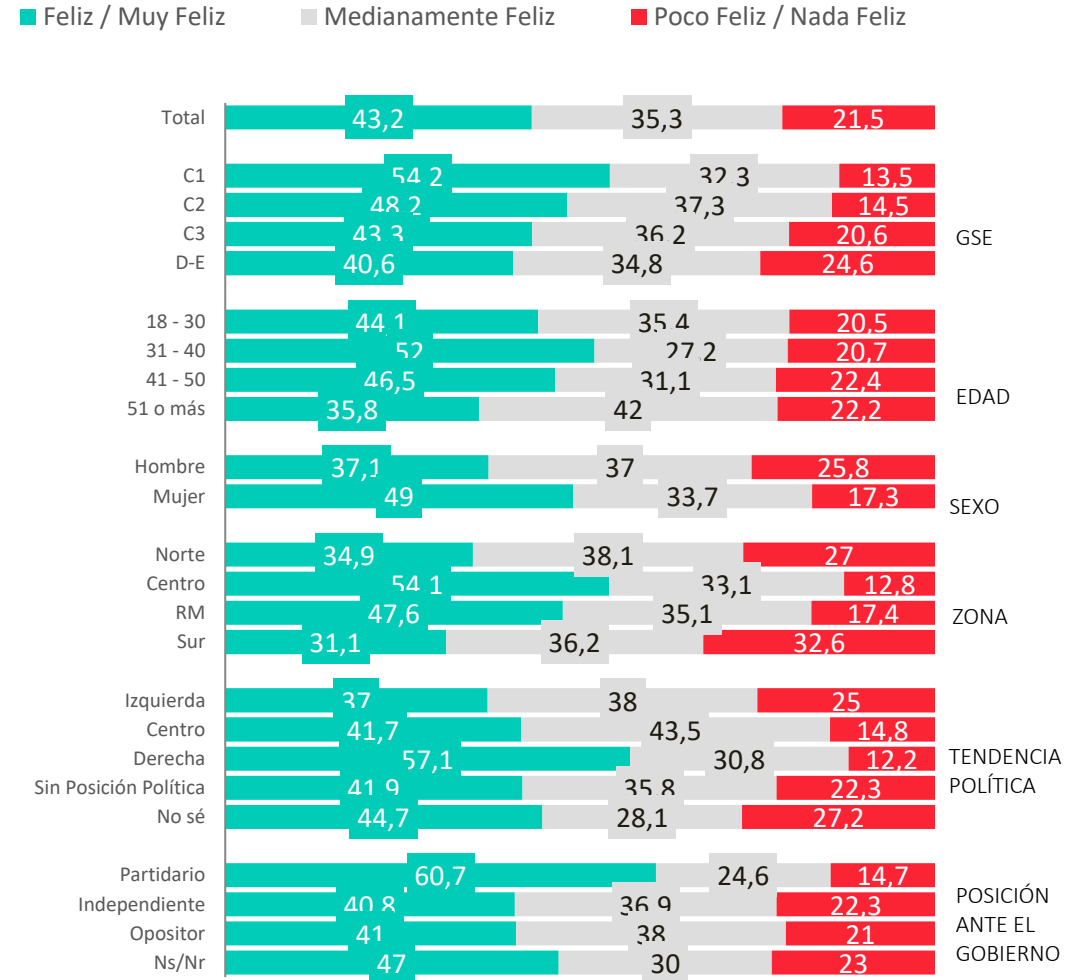


Percepción de felicidad

¿Qué tan feliz te sientes con tu vida en general?

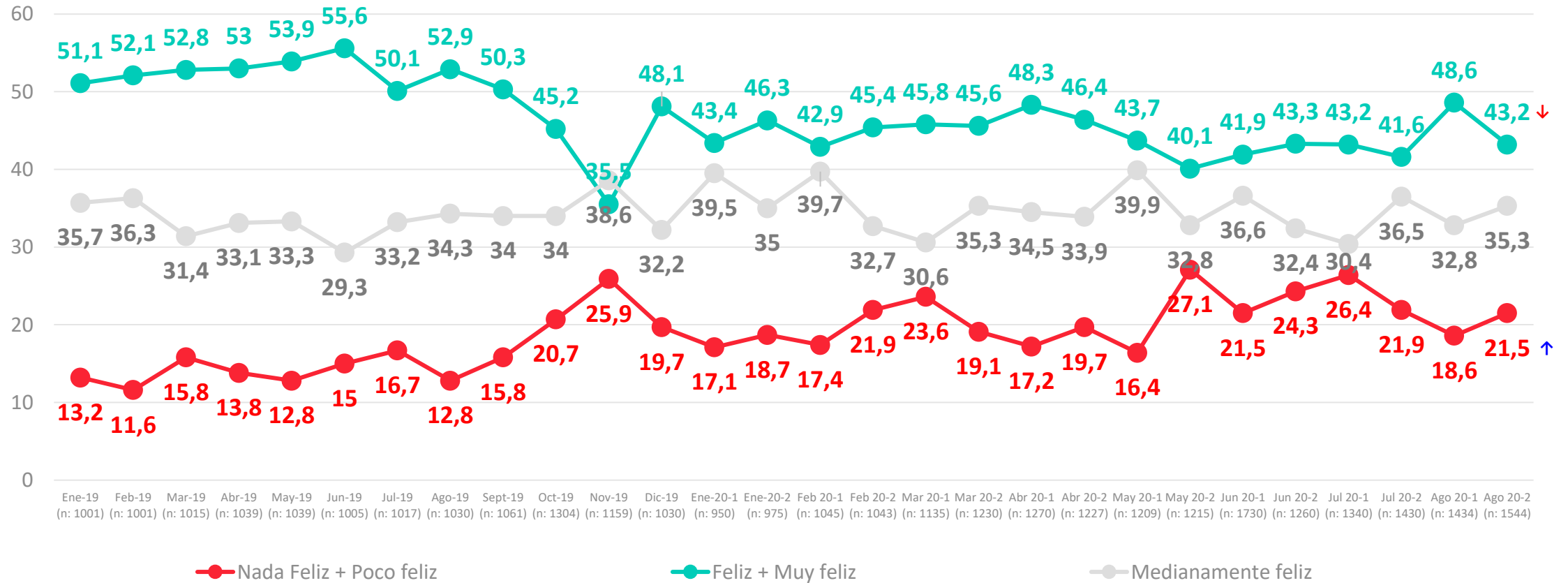


APERTURA POR SEGMENTOS



Evolutivo percepción de felicidad

¿Qué tan feliz te sientes con tu vida en general?





ACTIVA

Evaluación Presidente y Gobierno

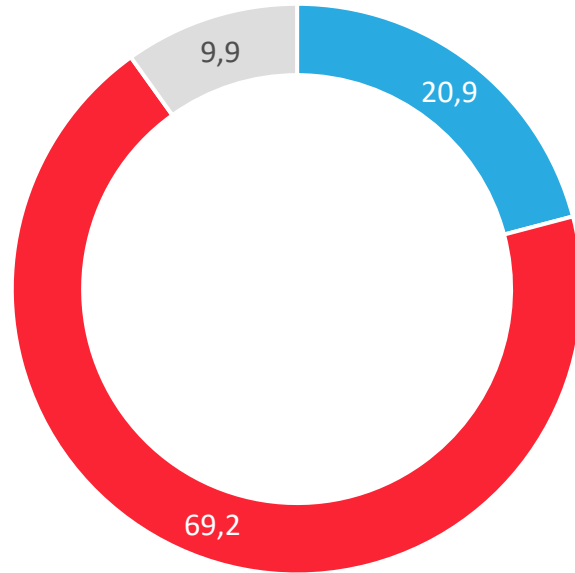


PULSO
CIUDADANO

Aprobación de Sebastián Piñera

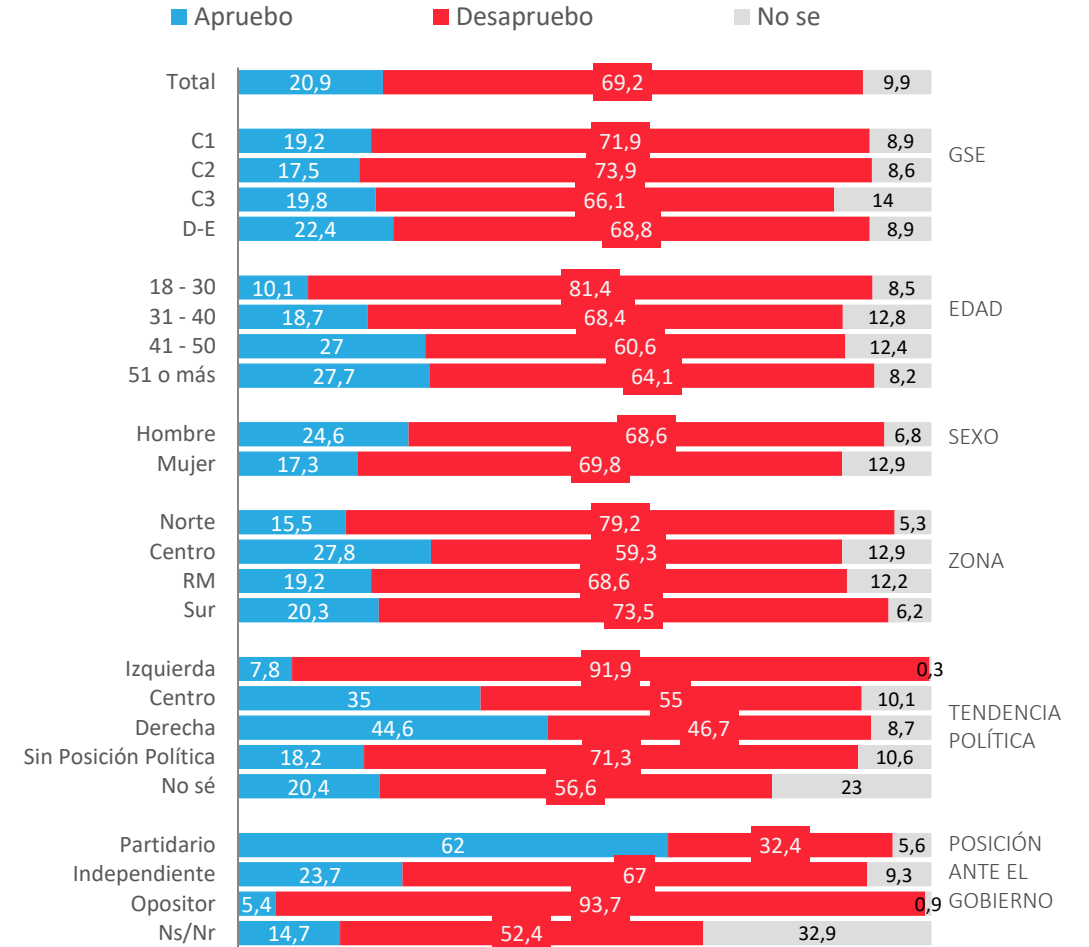
Independientemente de tu posición política, ¿apruebas o desapruebas la forma en que Sebastián Piñera está conduciendo su Gobierno?

- Aprueba
- Desaprueba
- No sé



*A partir de la medición de enero 2020, se comenzó a utilizar una escala de 2 niveles; Apruebo/Desapruebo y No sé.

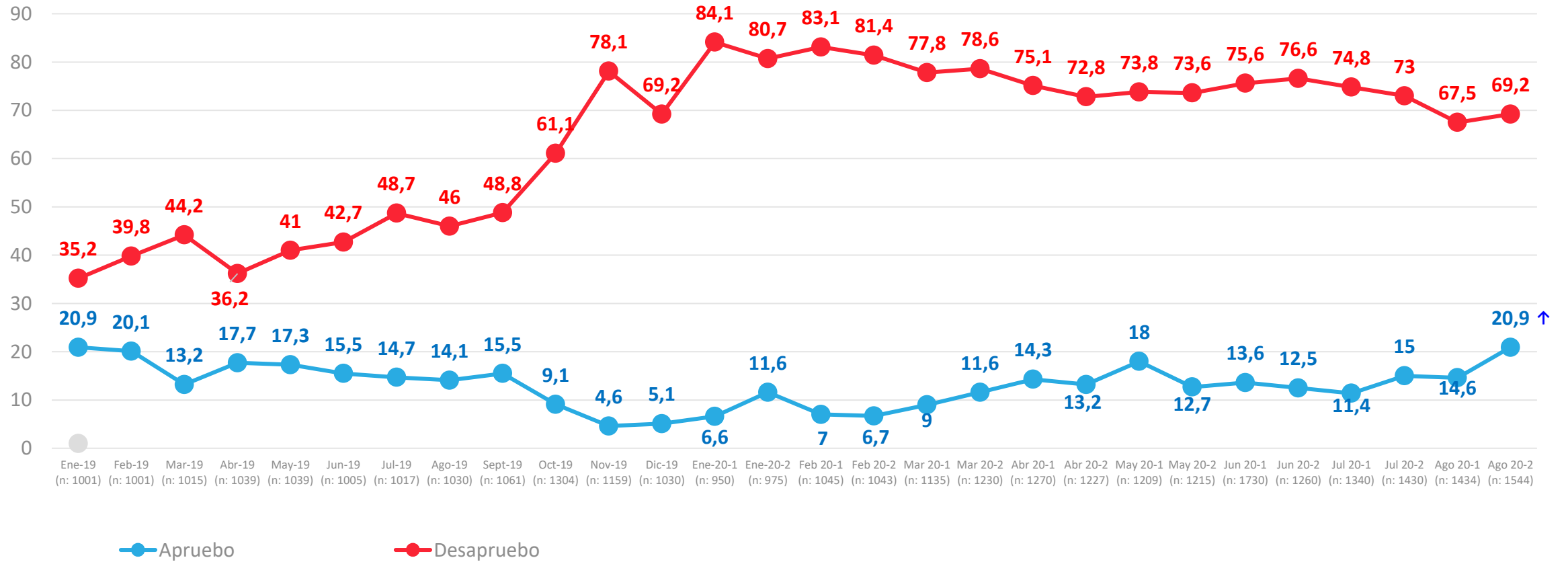
APERTURA POR SEGMENTOS



* No considera los No Sé

Evolutivo aprobación de Sebastián Piñera

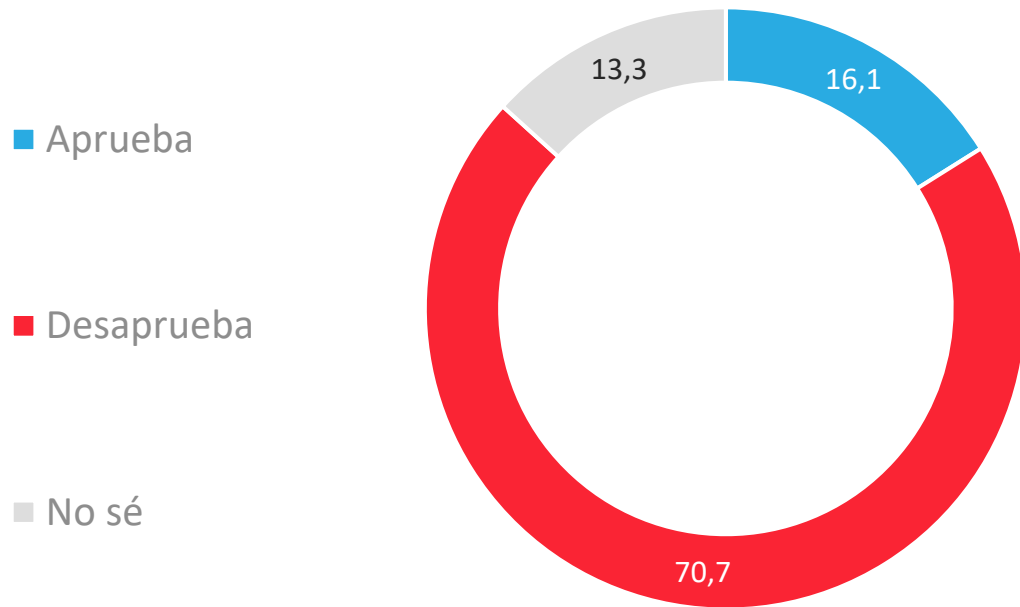
Independientemente de tu posición política, ¿apruebas o desapruebas la forma en que Sebastián Piñera está conduciendo su Gobierno?



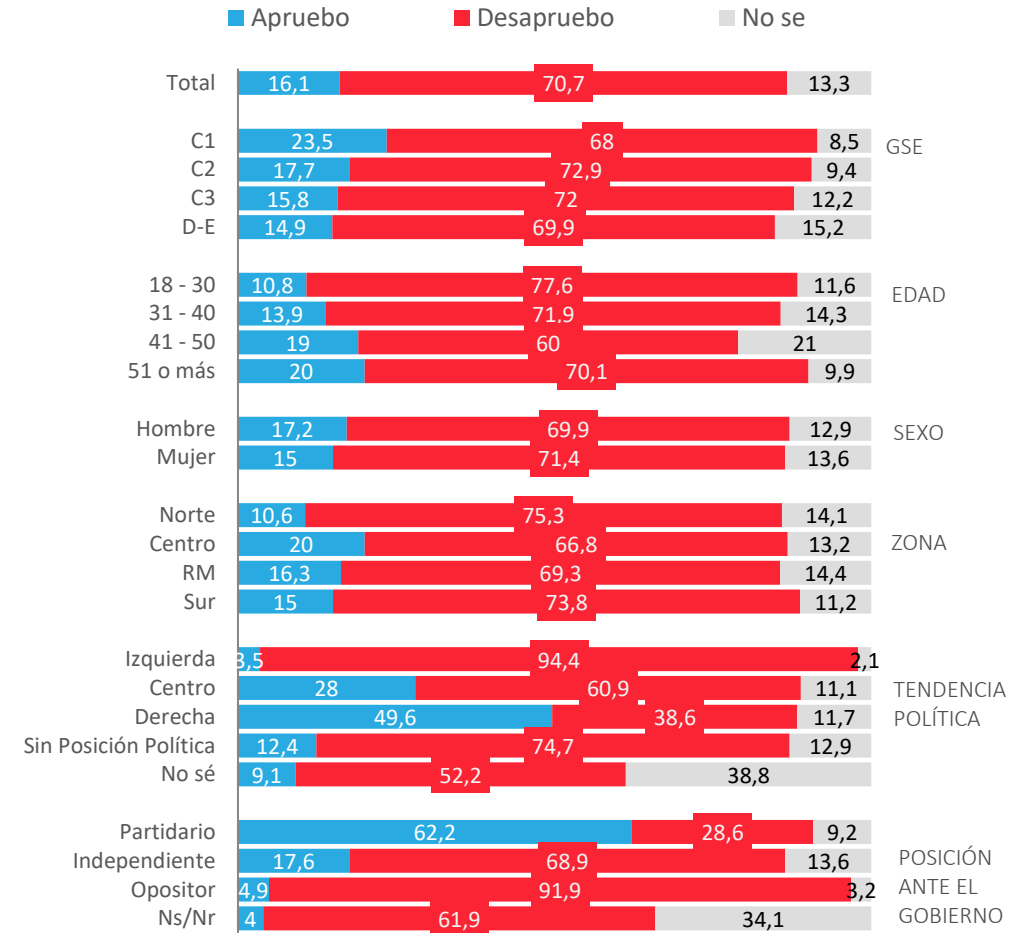
*A partir de la medición de enero 2020, se comenzó a utilizar una escala de 2 niveles ; Apruebo/Desapruebo y No sé.

Aprobación de Gabinete

Independientemente de tu posición política, ¿apruebas o desapruebas la forma en que los ministros y ministras están desarrollando su labor?

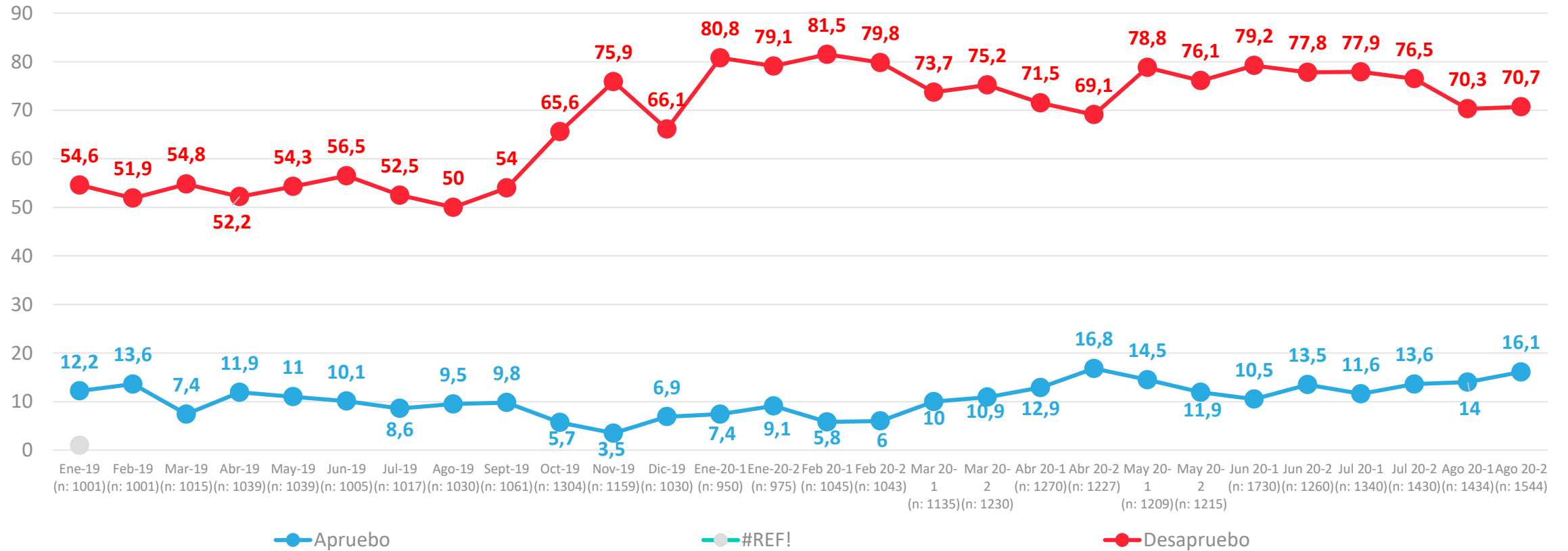


APERTURA POR SEGMENTOS



Evolutivo aprobación de Gabinete

Independientemente de tu posición política, ¿apruebas o desapruebas la forma en que los ministros y ministras están desarrollando su labor?



*A partir de la medición de Enero 2020, se comenzó a utilizar una escala de 2 niveles ; Apruebo /Desapruebo y No sé



ACTIVA

Problemas País



PULSO
CIUDADANO

Percepción de principales problemas del país

Respuesta Guiada

¿Cuáles son los 3 principales problemas de Chile en estos momentos?

Ene-19	Feb-19	Mar-19	Abr-19	May-19	Jun-19	Jul-19	Ago-19	Sept-19	Oct-19	Nov-19	Dic-19	Ene-20-1	Ene-20-2	Feb-20-1	Feb-20-2	Mar-20-1	Mar-20-2	Abr-20-1	Abr-20-2	May-20-1	May-20-2	Jun-20-1	Jun-20-2	Jul-20-1	Jul-20-2	Ago-20-1	Ago 20-2		
22,8	17,1	21,5	23,6	17,5	17,7	24	23,7	25,7	19,2	6	12,7	13,2	18,9	15,5	15,3	15,7	14,6	31,7	29,7	26,7	33,2	36,5	32	32,5	31,6	32,8	Desempleo	35,5	
32,8	33,1	32,2	34	35,6	45,2	44,3	43,8	33,7	36,4	40,2	42,7	40	47,8	42,9	41,5	50,6	57,1	54,6	53,5	47,7	51,1	49,7	44,6	41,6	32,9	36	Salud	30,9↓	
47,8	42	39,8	45,5	42,6	31,3	32,7	40,5	37,9	27,4	15,3	13,2	16,6	16,7	16,6	19,2	16,5	14,5	12,5	15,7	19,1	19,5	17,5	22,2	25,4	25,3	28,7	Delincuencia	30	
38,7	33,6	31	33,9	37	37,6	34,7	27,9	29,9	46,4	52,4	54,4	46,9	50,6	40,7	48,9	46,4	42,6	41,6	41	39,5	30,3	27,5	32,8	27,2	29,5	30,5	Pensiones	27,5	
24,3	21,7	21,5	19,4	19,4	19,1	17,2	15,5	20,8	32,1	37,3	31	29,2	23	28,4	26,6	24,6	25,7	24,8	27,5	29,6	25,5	30,3	27,2	23,5	27,3	23,7	Desigualdad	24,2	
	17,9	20,7	17,9	12,3	13,6	11,1	15,7	11,7	8,3	6	5,3	11,9	6,6	7,5	7,1	7,4	5	5,7	5,2	5,3	4,8	6,7	6,2	7,9	14,6	21,6	Justicia	21,7	
											33,5	24,5	24,1	19,6	24,6	28,5	23,6	20	25,1	26,1	22,4	21,2	18	21,6	24,2	21,9	16	Sueldos	17
21,6	17,3	18,5	15,3	17,6	33,1	36,9	24	21,4	20,2	22,6	23,1	31,4	24,1	28,8	26,7	25	24,3	21,6	24,5	20,4	14,6	16,6	14,9	13,5	13	11,5	Educación	16,1↑	
	10,3	13,4	9,2	11,2	12,2	10,7	10,3	11,4	11,9	10,5	13,9	4,1	10,3	10,8	8,7	12,4	9,4	11,1	13,3	12,8	24,8	22,2	26,7	24,6	17,4	14,6	Pobreza	15,3	
29,6	19,5	29,8	29,7	30,1	22,4	20,2	19,3	21,5	18,6	13,4	18,4	18	17,5	17,6	17,8	16,9	21	18,2	11,9	20	15,1	20,9	16,5	13,6	12,7	17,7	Corrupción	13,3↓	
6,6	7,3	6,4	5,6	9,4	6,3	6,4	4,7	4,8	9,7	17,1	11,4	20,3	11,6	8,3	13,2	13,6	17,5	12,3	11,4	14,6	11,7	13,3	12,9	15,7	17,3	9,5	Gestión del Gobierno	12↑	
12	7,8	8,2	7,8	7,1	9,9	7,7	12	11,9	12,1	5,1	8	6,9	7,4	5,9	8,1	4,3	8,5	9,6	13,8	11,2	16,1	13	12,9	15,5	11,5	11,2	Economía	11,8	
10,4	6,7	4,9	3,4	3,5	3	4	3,3	2,7	1,6	1,2	0,7	0,5	1,9	0,8	0,3	0,7	2,2	0,9	1,1	1,5	1	0,3	0,9	1,2	5	7,9	Relac.con pueblos originarios	8	
	2	3,1	1,2	1,4	2,6	3,1	2	2,1	2,9	10,1	8,2	7,9	7	15,8	8,8	7,1	8,7	4,7	4,2	4,7	3,6	2,8	3,5	4	5,7	4,4	D.D.H.H	7↑	
12,4	16,3	11,8	18,6	15,3	13,7	12,6	12	13,9	11,5	3,7	9,7	6,3	6	6,2	5,4	6,3	6,4	5,5	3,1	6	8,8	6,1	5,8	6,3	6,7	7,8	Narcotráfico	6,6	
8,7	10,7	6,9	10,6	10,5	8,8	4,4	8,6	9,6	9,1	8,1	4	6,2	4,6	8,2	5,7	7,3	6,2	5,9	3,1	6,7	3,9	5,1	4,4	4	7,8	5,8	Seguridad Pública	5,5	
4	10,7	5,1	6,3	8,5	5,7	6,9	8,3	10,6	6,4	5,1	6,3	3,5	9,6	5,1	5,7	8,8	6	3,7	6,4	4,1	6,5	5,4	7,3	4,8	7,3	6,5	Vivienda	5,3	
12,8	13,1	11,7	7,3	10,3	9,2	16,6	18,5	16,4	8,2	3,7	3,7	3,9	4,4	3,3	3,2	2,7	3,3	3,9	2,7	3,3	3,9	2,4	2,8	5,8	2,4	5,3	Inmigración	4,5	
3,1	1	1,1	1,1	2,4	0,4	0,9	1	1,1	1,9	2,3	2,2	1,7	3,8	2,3	1,9	2,5	1,1	0,7	0,8	0,8	0,6	0,8	0,5	0,6	1,1	2,1	Terrorismo	2,9	
0,5	1,5	0,3	1,6	1,3	1,3	0,4	0,4	0,6	1,4	3,4	1,5	2,6	4,4	4,4	2,2	4,3	2,9	1,7	2,4	2	1,6	2,5	1,9	2,7	6	2,6	Estabilidad Política	2,4	
8,2	4,7	5,6	4,3	3,7	4,4	2,8	5,8	8,8	5,6	1	2,5	3,3	2,6	5	2,4	1,6	1,9	1,7	1	0,8	1,6	1,4	1,2	1,6	2,6	2,6	Medio Ambiente	1,6	
3,5	4,9	6,2	3,4	3,1	2	2,3	2,4	2,9	9	2,1	2,5	1,5	1,5	1,4	2,6	1,6	1,1	2,4	1,6	0,7	0,6	0,9	1,1	3,6	0,5	1,1	Transporte público	0,7	
0	0,8	0,4	0,4	0,2	0,4	0,1	0,2	0,3	0	0	0,2			0,1	0,3			0,1		0,1	0,1	0	0,1	0,1	0,1	0,1	Relac. Internacionales	0,2	

Percepción de principales problemas del país – Apertura

Respuesta Guiada ¿Cuáles son los 3 principales problemas de Chile en estos momentos?

	Total	GSE				EDAD				SEXO		ZONA				Posición Política					Posición Frente al gobierno			
		C1	C2	C3	D+E	18-30	31-40	41-50	51-80	Hombre	Mujer	NORTE	CENTRO	RM	SUR	Izquierda	Centro	Derecha	Sin Posición Política	No sé	Partidario	Indep.	Opositor	NS/NR
Desempleo	35,5	25,8	29,6	31,7	39,6	29	37,7	40,5	37	34,7	36,3	35,1	43,6	29,1	38,9	21,2	36,7	31,5	38,4	41,9	31,6	28,8	39,1	35,7
Salud	30,9	32,8	29,7	25,7	32,9	32,9	34,4	36,9	24	25,4	36,1	19,3	41	27,7	33	30,3	38	34	30	29,2	33,1	28,6	30,3	36,2
Delincuencia	30	28,3	33	30,9	29,1	23,8	32,2	31,4	33,2	35,3	25	21,2	31,5	33,1	28,2	25,7	21,5	53,9	27,9	25	61	19,2	30,9	29,2
Pensiones	27,5	28,4	24,6	22,8	29,9	24,1	23,2	24,4	34,2	27,1	27,8	42,2	18,4	22,3	36,1	28,3	32,5	18,2	27,9	32,6	20,1	29,7	28,4	23,4
Desigualdad	24,2	23,8	27,9	26,9	22,2	20,9	22,8	26,3	26,6	26,1	22,4	16,7	19,5	28,5	25	36,4	22,9	18,3	23,7	17,3	9,5	27,8	25,2	21,8
Justicia	21,7	20,7	20,5	21,4	22,2	25,9	17,1	14,5	24,7	19,5	23,8	13,6	27,9	20,9	21,8	18,4	24,1	25,5	23,3	7	25,3	19,5	25,5	8,1
Sueldos	17	10,3	17,7	17,7	17,3	23,1	14,7	19,6	11,9	14,6	19,4	14,3	15,6	18,2	17,7	11,1	10	10,3	19,4	22,7	7,4	14,3	19,4	18,2
Educación	16,1	15,3	14	14,3	17,5	16,6	18,8	7,8	18,7	13,1	19	39,3	18,8	10,6	11,3	12,5	9,1	6,4	16,5	38,5	5,7	19,7	11,2	35,9
Pobreza	15,3	10,3	12,4	15	16,8	18,8	10,5	11,6	17,2	16,5	14,2	15,5	16,4	12,9	18,2	22,5	9,5	15,9	14,6	12,3	16,1	18,8	13,1	17,3
Corrupción	13,3	14	13,1	15,1	12,7	14,9	11,6	9	15,4	16,6	10,2	23	13,1	15,1	5,9	13,4	15,2	7,5	12,4	27,9	2,7	19,1	10,2	21,4
Gestión del Gobierno	12	14,3	13,5	15,7	10	10,6	14,3	17,7	8,9	13	11,1	11	9,9	17,1	6,3	21,9	3,9	6,5	12,6	4,5	3,9	20,8	10,1	7,9
Economía	11,8	14,4	11,7	9,8	12,3	13,1	15,9	13	7,8	9	14,5	19,4	15,3	10,4	7,2	9,1	32,3	8,5	12,2	4,2	12,2	8,6	14,1	8,3
Relac. con pueblos originarios	8	4,8	7	7,9	8,6	10,4	6,3	10,3	5,7	8,5	7,5	6,1	5	6,8	13,4	10,8	9,2	8,7	7,5	5	8,7	9,7	7,1	7,9
D.D.H.H	7	3,4	5,4	7,6	7,6	10,7	6,1	9,6	3,1	5,5	8,5	1,9	4,8	10,4	5,9	6,9	5,1	1,8	8,2	6,9	4,7	7,6	6	11,5
Narcotráfico	6,6	9,1	9,1	10,1	4,3	2,2	5	12,3	8,1	7,6	5,6	3,7	5,9	8,3	5,9	7,1	2,1	14,1	6,2	1	15	6,2	6,5	2,9
Seguridad Pública	5,5	13,1	7,5	6,4	3,7	4,6	6,8	2,7	6,9	6	5	3,9	3,3	8,4	3,5	2,2	3	11,1	5,3	5,9	15,7	2,7	6	2,7
Vivienda	5,3	2,8	3,1	4,2	6,6	3,3	13,1	0,9	5	6	4,6	3,4	3,8	4,4	9	11	7,3	1,7	4,3	7,7	2,6	7,6	5,1	3,3
Inmigración	4,5	10	8,2	4,9	2,7	3,7	3,7	7,6	3,9	5,1	3,9	6	2,1	4,9	5,1	3	1,8	8	4,5	3,8	7,5	2,3	5	4,6
Terrorismo	2,9	9,5	6,6	3,5	1	3,6	2,4	2,5	2,9	4,2	1,7	3	1,6	3,5	3,1		3,3	11,8	1,5	5,5	6,7	1,3	3,1	2,9
Estabilidad Política	2,4	4,2	3,1	3	1,7	2,8	0,7	0,8	3,8	3,7	1	1	1,4	3	2,9	3	10,2	5	1,3	0,5	5,4	3,3	2,1	
Medio Ambiente	1,6	3,1	1,5	3,4	0,8	3,5	1,7	0,2	0,7	1,5	1,7	0,2	1	2,3	1,6	3,3	2,5	0,6	1,5		2	2,8	1,2	0,6
Transporte publico	0,7	1,2	1	1,1	0,4	1	1,1	0,6	0,3	0,6	0,8	0,2		1,6		0,7		0,3	0,9	0,4	1,1	1,6	0,4	
Relaciones Internacionales	0,2	0,3	0,1	0,6		0,5	0,2			0,3	0			0,4		1,2		0,2			2			0,2



ACTIVA

Preferencias presidenciales



PULSO
CIUDADANO

Preferencia de candidatos a la presidencia – Respuesta Espontánea

Pensando en el futuro ¿Quién preferirías que sea el próximo presidente de Chile, excluyendo a Sebastián Piñera?

Ene-19	Feb-19	Mar-19	Abr-19	May-19	Jun-19	Jul-19	Ago-19	Sept-19	Oct-19	Nov-19	Dic-19	Ene-20-1	Ene-20-2	Feb-20-1	Feb-20-2	Mar-20-1	Mar-20-2	Abr-20-1	Abr-20-2	May-20-1	May-20-2	Jun-20-1	Jun-20-2	Jul-20-1	Jul-20-2	Ago-20-1	Ago 20-2	
7,9	6,8	8,3	7,5	10,6	11,4	17,8	16,9	11,7	10	7,8	12,1	8,9	15,3	16,1	13,6	13,8	11,5	18,9	19,8	15,8	17,3	16,3	12,6	13,3	17,5	15,1	Joaquín Lavín	23,1↑
1	2,6	2,1	2,2	2,6	5	3	4,5	4,9	3,3	3,3	6,3	4,8	5,4	2,3	3,9	3,1	4,5	5,6	5,9	4,5	3,3	5,4	9,2	6,7	11,3	10,4	Daniel Jadue	9,1
1,3	2,3	1,3	0,7	3,2	1,1	1,3	1,3	0,6	0,7	0,4	0,5	0,6	0,2	0,4	0,9	0,9	0,4	0,5	1,7	0,4	2,2	1,6	1,4	0,7	0,5	1,9	Evelyn Matthei	3,9 ↑
6,4	9,1	5,8	11,2	8,1	7,6	5,1	7	6,8	5,8	7	6,7	3,9	6,1	4,5	2,3	4,7	5,7	3,3	2,4	4,5	3,4	4,1	3,8	2,7	2,8	5,2	José Antonio Kast	3,8
2,5	3	1,7	3,1	3	0,8	1,8	3,2	2,2	3,9	3,1	2,6	2,1	5,6	3,1	2,9	7,4	2,1	2,6	3,1	2,2	1,9	1,4	5,5	6,7	1,8	3,5	Leonardo Farkas	3,4
0,9	0,4	0,2	0,5	0,4	0,9	1	0,7	0	0,7	9,9	7,5	11,6	9,9	6,4	8,2	7,9	8,2	6,2	5,4	10,8	5,5	3,8	5,6	5	5,7	3,4	Franco Parisi	3,2
0,6	0,7	0,6	1,2	0,5	0,8	0,3	0,3	0,2	2,4	1,3	2,8	0,4	1,1	0,4	0,5	0,5	0,7	0,7	0,3	1	0,1	0,6	0,4	0,4	0,7	2,4	Heraldo Muñoz	2,8
12,1	14,6	13	11,1	10,8	14,3	10,3	9	13,5	12,4	8,6	5,2	5,2	5,9	4,6	5,7	6,3	4,4	2,8	3,7	3,5	4,2	3,7	5,2	3,3	2,3	2,3	Beatriz Sánchez	2,6
									0		0,1						0,3	0	0,3	0,6	0,7	1	0,8	0,9	2	2,4	Rodolfo Carter	2,2
2,2	5,6	2,9	4	2	3	2,4	1,6	1,3	2	0,4	2,1	1,1	1,6	1,6	0,9	0,6	1,1	2,1	1,1	2,2	1,9	1,2	1,3	2,1	1,9	1,4	Marco Enríquez-Ominami	2
9,9	6,9	7,9	8,5	8,2	7,9	7	7,2	7,2	6,6	3,7	2,7	4,2	2,8	5,8	4	3,8	3,7	4,2	3	5	5,3	5	4,1	4,3	3,3	2,6	Michelle Bachelet	1,9
0,5	0	0,1	0,3	0	0			0,1	0,2	0,4	0,6	1,1	0,8	0,5	0,3	0,6	1,3	0,7	1,3	0,4	0,8	0,3	0,4	3	1,6	1,9	Pamela Jiles	1,9
2,4	1,8	2,4	3	3,2	2	2,1	2,6	1,9	1,9	2,8	0,3	5,1	0,9	1,8	1,6	1,6	1,7	1,1	1,2	1,7	2,1	1,7	3,3	1	1,6	2	Alejandro Guillier	1,5
20,3	20,5	24,4	20,1	21,1	19,1	20,1	19,7	17,1	18,2	16	17	15,1	13,9	22,5	16,2	14,1	15,3	14,3	15,8	16,3	18	22,3	20,5	25,4	19,4	18,7	Otros	16↓
16,7	6,6	16,1	12,7	15,3	18,5	14,5	20	18,7	18,4	17	21,2	21,7	17,2	13,8	25	21,2	20,2	23,8	18,8	19,8	20,1	17,7	15	14,8	16,6	16,6	No se	14,3
12	15,9	8,5	9,9	7,2	5	10,3	4,4	9,1	10,7	16,6	9,9	12,8	11,8	13,9	12,7	13	17,1	12,3	14,8	9,5	11,5	12,5	9,6	8,8	10,6	9	Ninguno	8,3

Se individualizan los candidatos que tengan % igual o superior a 1,5.

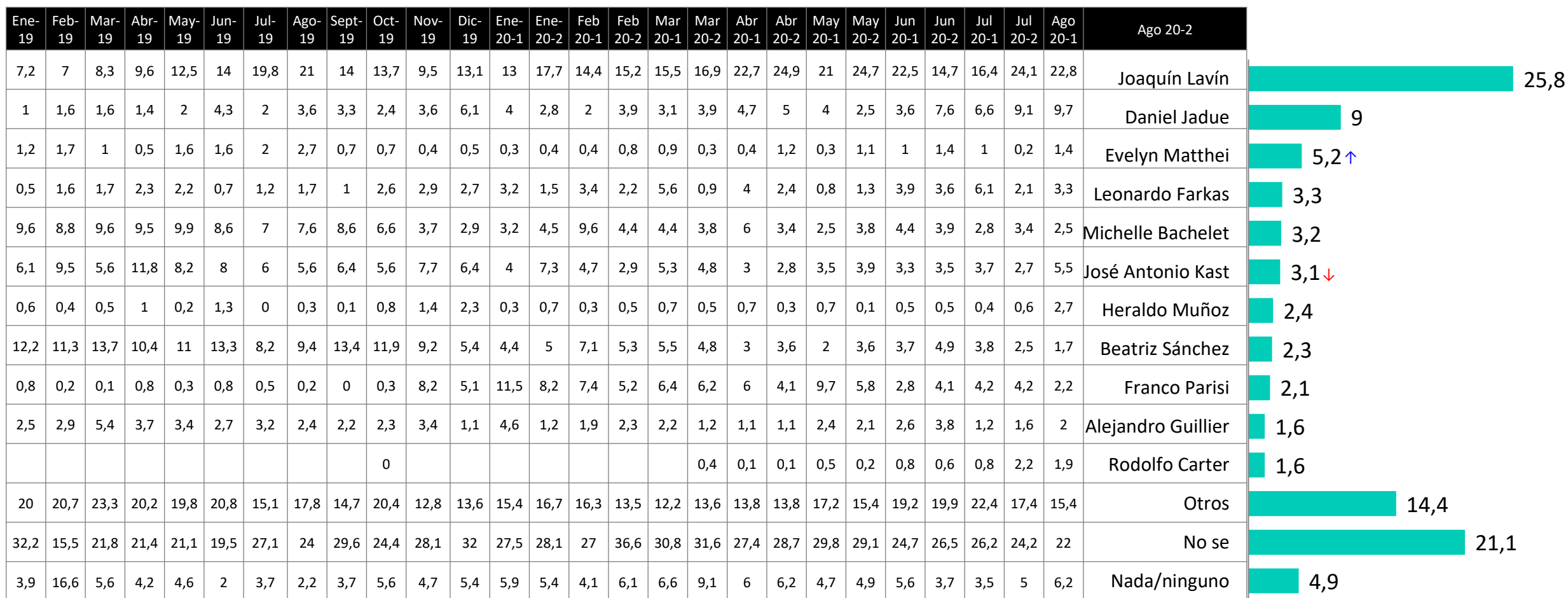
Preferencia de candidatos a la presidencia – Respuesta Espontánea

Pensando en el futuro ¿Quién preferirías que sea el próximo presidente de Chile, excluyendo a Sebastián Piñera?

	Total	GSE				EDAD				SEXO		ZONA				POSICIÓN POLITICA				POSICIÓN FRENTE AL GOBIERNO				
		C1	C2	C3	D	18-30	31-40	41-50	51-80	Hombre	Mujer	NORTE	CENTRO	RM	SUR	Izquierda	Centro	Derecha	Sin Posición Política	No sé	Partidario	Indep.	Opositor	No sé
Joaquín Lavín	23,1	20,2	18,1	18,6	26,6	17,2	20,6	34,6	23,3	21,1	25,1	17,2	30,8	19,2	25,9	4,8	11,9	47,7	21,7	37,2	49,1	25,3	10,6	23,2
Daniel Jadue	9,1	13	15,7	12	5,9	10,3	6,6	5,7	11,4	9,4	8,9	15,8	5,9	11,6	4,7	24,7	16,7	1,4	7,5	2	1,4	4,1	26,1	1,4
Evelyn Matthei	3,9	7,3	5	2,2	3,9	4,3	2,9	2,7	4,8	2	5,7	1,8	1,1	3,1	8,7	0,5	7,9	7,3	3,4	5,9	7,8	4,5	1,4	4,2
José Antonio Kast	3,8	9,5	8,1	3,9	2	3,8	3,8	2,5	4,6	5,1	2,6	4,5	2,3	5,3	2,3		11,9	14,3	2,4	1	9,5	4,9	1,1	1,3
Leonardo Farkas	3,4	0,2	0,7	2,1	5	3,6	1,3	2,2	5,1	4,3	2,5	1,6	7,8	1,7	3,3	3,3			4,8	0,1		3,7	3,3	4,5
Franco Parisi	3,2	2,8	3,9	4,5	2,6	5	5,9	2,2	0,9	4,2	2,4	6,6	4,3	1,6	3,3	3,2	0,8	1,5	4	1,3	0,7	3,2	3,7	3,9
Heraldo Muñoz	2,8	2,4	0,7	1	4,1		5,6	2,8	3,6	4,8	0,9	0,2	0,5	1,6	8,1	10,9	5,1	0,8	1,7		0,9	2,3	5,9	0,2
Beatriz Sánchez	2,6	2	4,7	3,1	1,9	5,4	2,1	0,9	1,4	1,8	3,3	3,8	3,5	2,6	1,1	7,1	2,8	0,1	2,3	0,5	0,4	2	5,8	
Rodolfo Carter	2,2	2,8	2,6	2	2,1	2,7	3,2	3,5	0,5	2,3	2,1	0,4	0,5	4	1,6	1,2	2,5	1	2,7	0,9	0,8	2,8	1,5	1,8
Marco EnríquezOminami	2	1,8	2,1	0,9	2,3	2,9	2,4	0,8	1,6	2,3	1,7	1	0,6	3	2	3,3	0,8	0,7	2,3		0,4	1,9	3,4	0,2
Michelle Bachelet	1,9	1,7	1,1	1,3	2,4	4,8	1,2	0,8	0,5	1,2	2,6	4,1	1,6	1,9	1,1	2		0,4	2,4	1,5	2,1	1,7	1,7	3,1
Pamela Jiles	1,9	2,7	0,5	3,4	1,5	3,1	4,4	0,3	0,2	2	1,7	2	3,3	2,2	0,1	1,9	1,6	0,6	2,2	1,3	2	1,4	3,3	0,9
Alejandro Guillier	1,5	0,7	0,7	1,4	1,9	1,4		3,3	1,5	2,2	0,9	0,7	2,8	1,5	0,9	7,5	3,4		0,6			0,6	3,6	2,4
Otros	16	17,5	16,3	19,8	14,3	14,9	15,9	13,4	18,4	15,8	16,2	15,3	15,3	15,9	17,1	18,3	11,5	13,2	16,7	14	11,5	18,8	12,5	13,9
No se	14,3	8,9	13,3	15	15	16	19,7	12	11,2	14	14,7	20,1	14,1	14,3	11,8	8,2	7,6	9	15,8	25,7	11,2	12,6	10,7	30,8
Ninguno	8,3	6,4	6,4	8,8	8,6	4,5	4,5	12,4	10,9	7,5	8,8	4,8	5,6	10,7	7,8	3,2	15,5	1,9	9,7	8,5	2,2	10,3	5,3	8,1

Posible próximo presidente de Chile – Respuesta Espontánea

¿Y quien crees tú que será el próximo presidente de Chile, excluyendo a Sebastián Piñera?



Se individualizan los candidatos que tengan % igual o superior a 1,5.



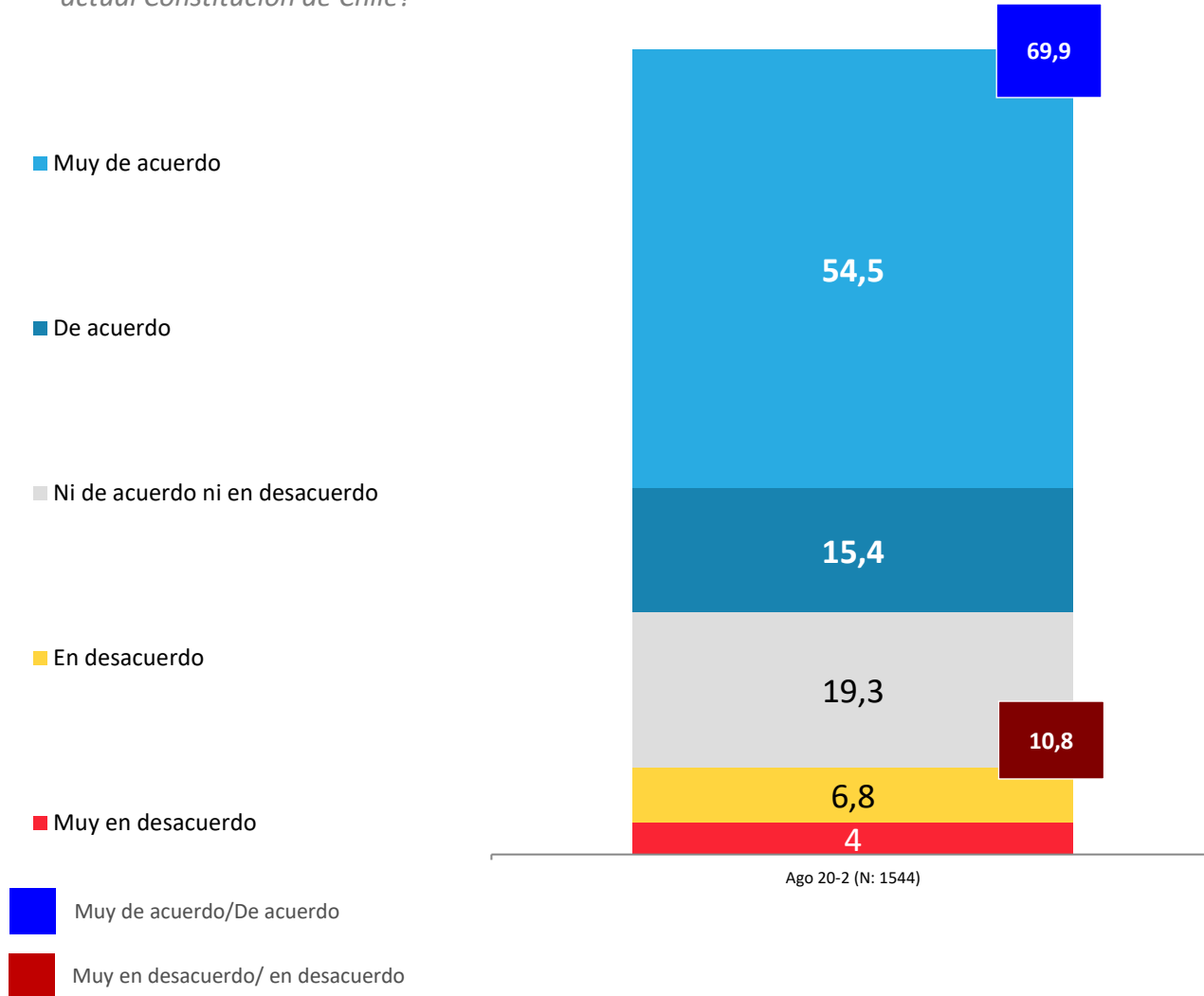
ACTIVA

Constitución de Chile

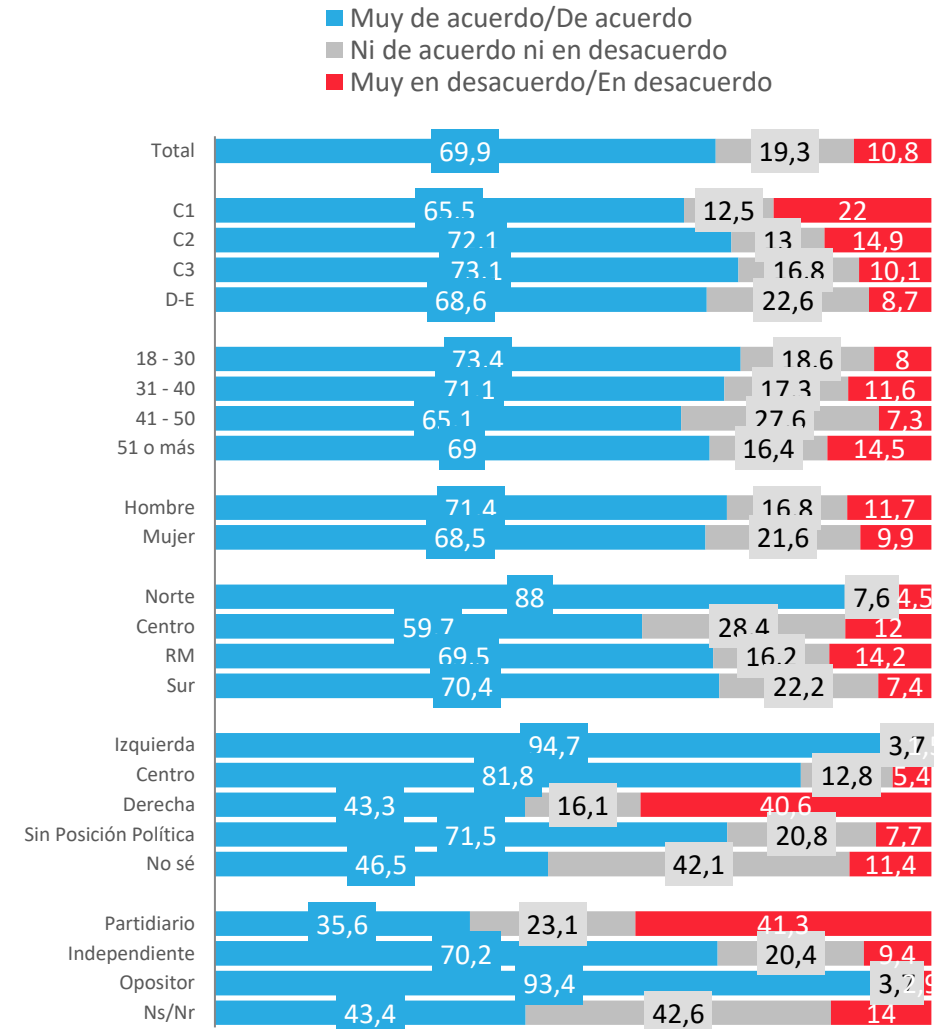
 PULSO CIUDADANO

Nivel de acuerdo respecto a cambiar la actual Constitución de Chile

¿Qué tan de acuerdo o en desacuerdo está usted con que se cambie la actual Constitución de Chile?



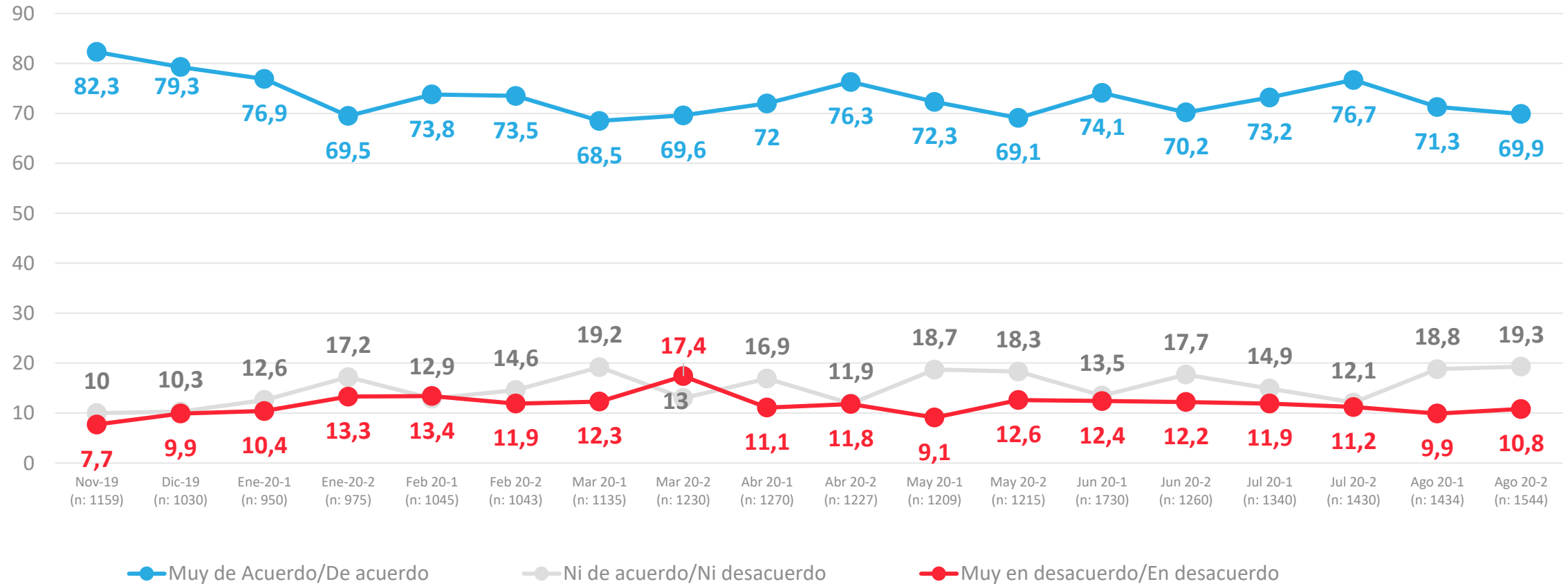
APERTURA POR SEGMENTOS



Evolutivo Cambio de Constitución

Nivel de acuerdo con cambio de constitución

¿Qué tan de acuerdo o en desacuerdo está usted con que se cambie la actual Constitución de Chile?





ACTIVA

Plebiscito de entrada

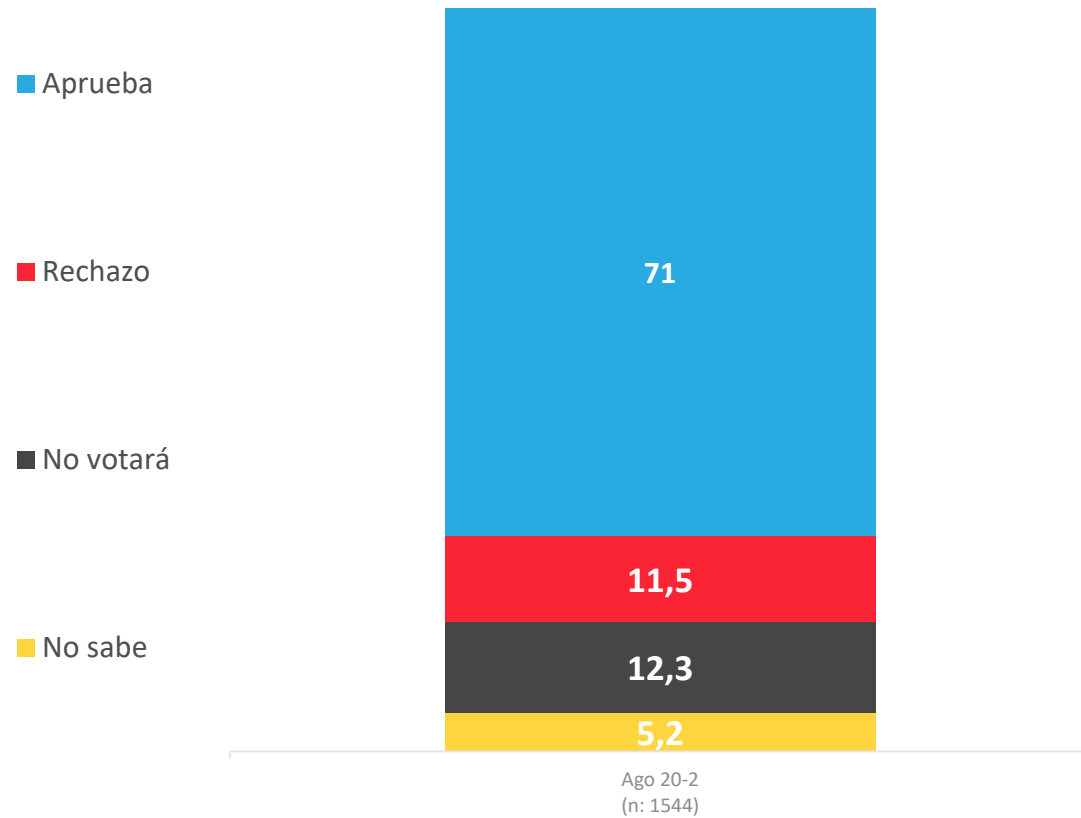


PULSO
CIUDADANO

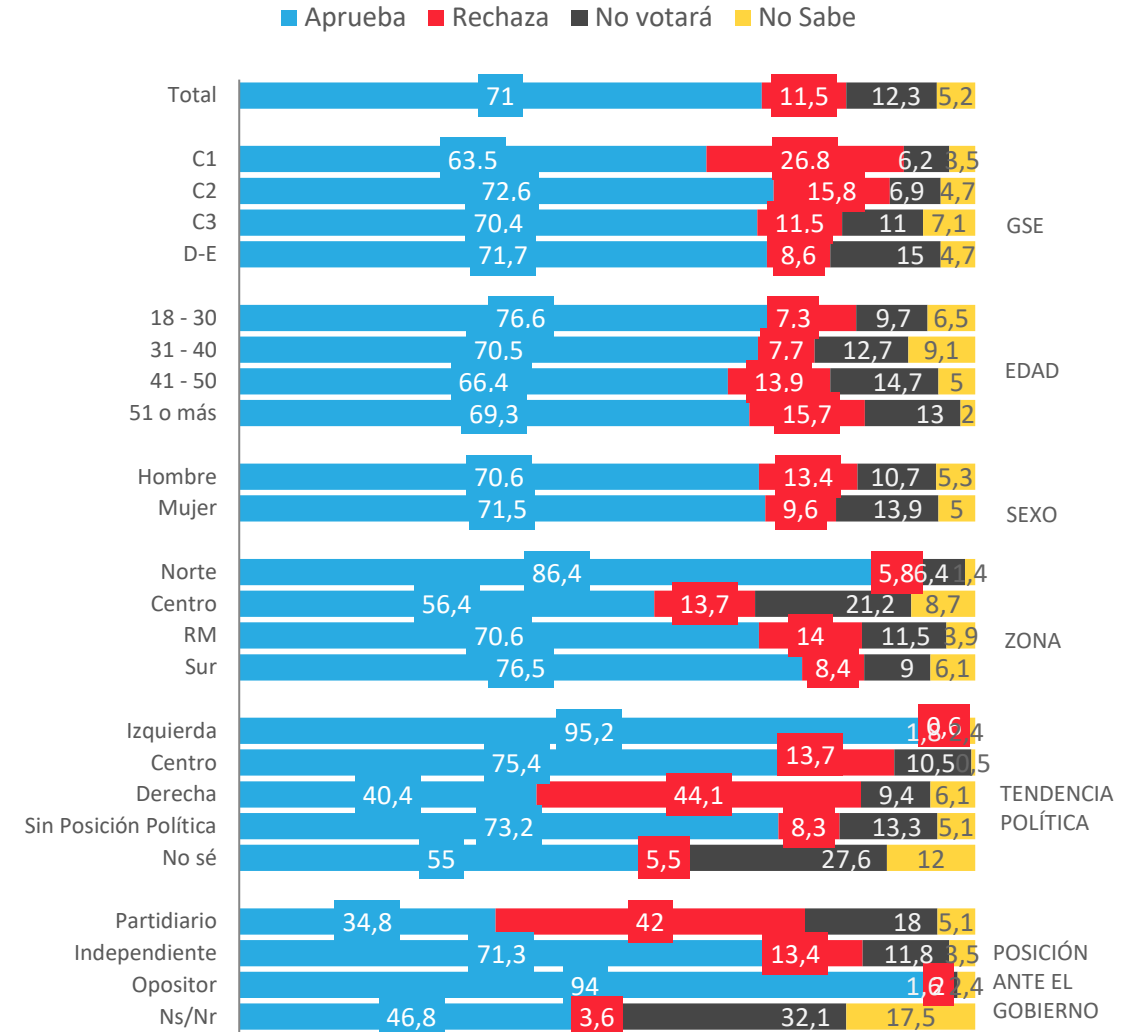
Plebiscito para la nueva Constitución

Pensando en que el plebiscito de Octubre 2020 para decidir una nueva constitución fuera este domingo

¿Quiere usted una nueva constitución?



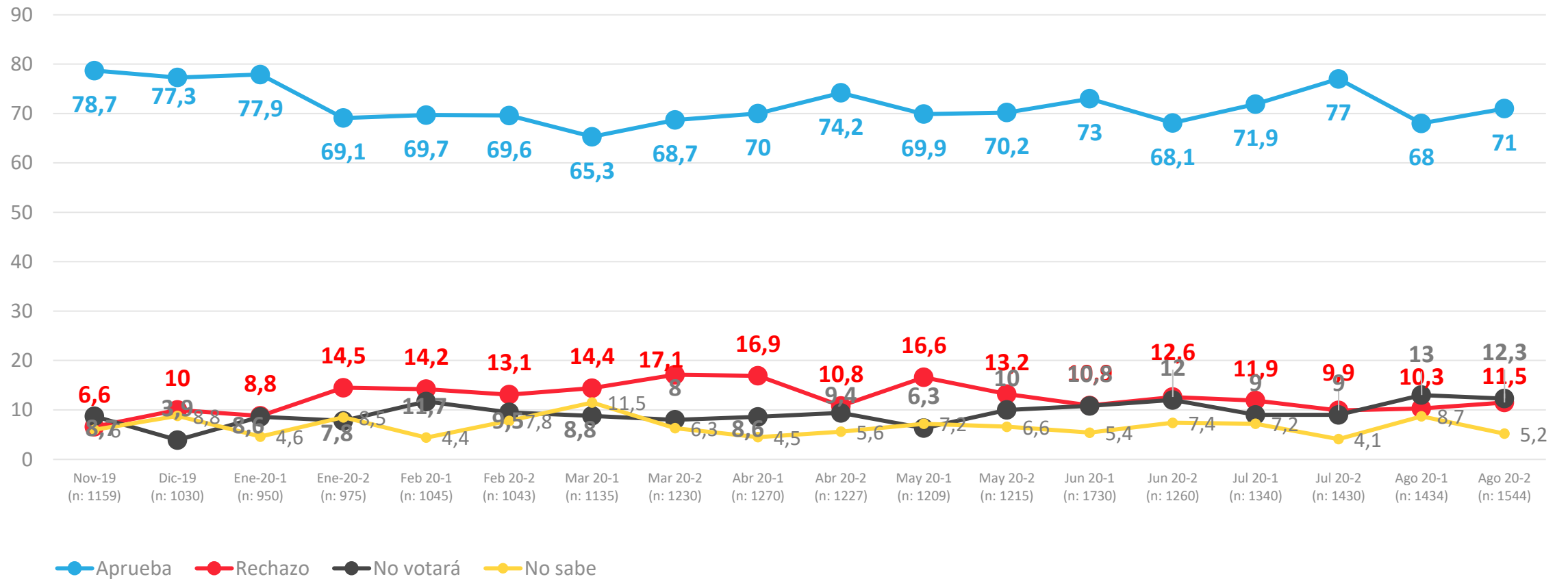
APERTURA POR SEGMENTOS



Evolutivo Plebiscito nueva constitución

Pensando en que el plebiscito de Octubre 2020 para decidir una nueva constitución fuera este domingo

¿Quiere usted una nueva constitución?

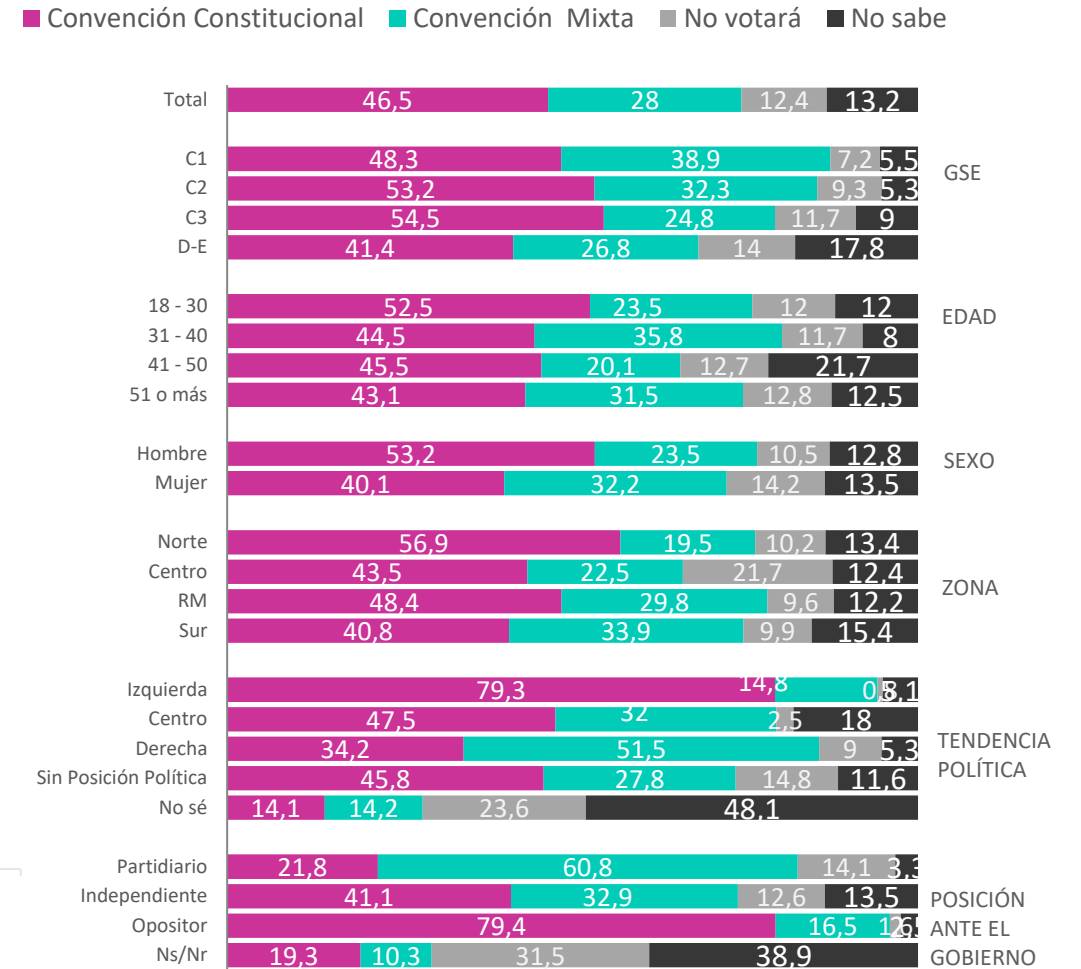


Preferencia por el órgano que redactará la nueva Constitución

Y pensando en el órgano que debe redactar esta nueva Constitución
¿Usted votará una Convención Mixta Constitucional o una Convención Constitucional?

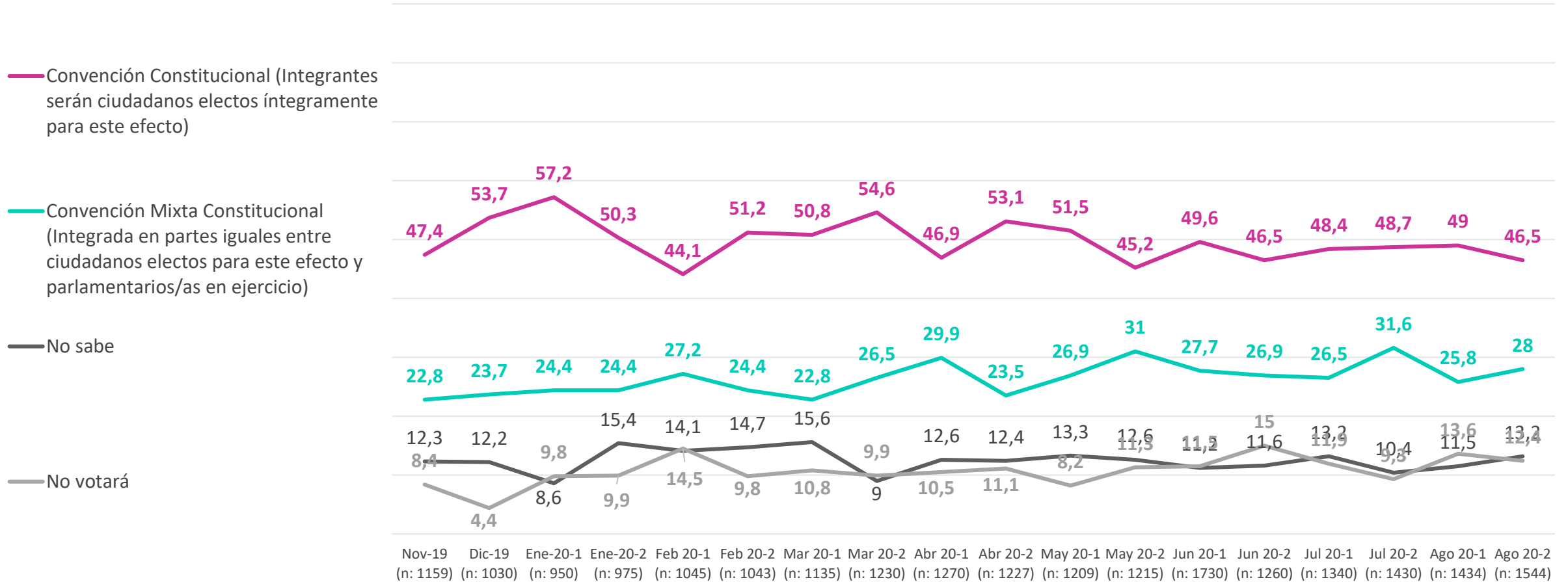


APERTURA POR SEGMENTOS



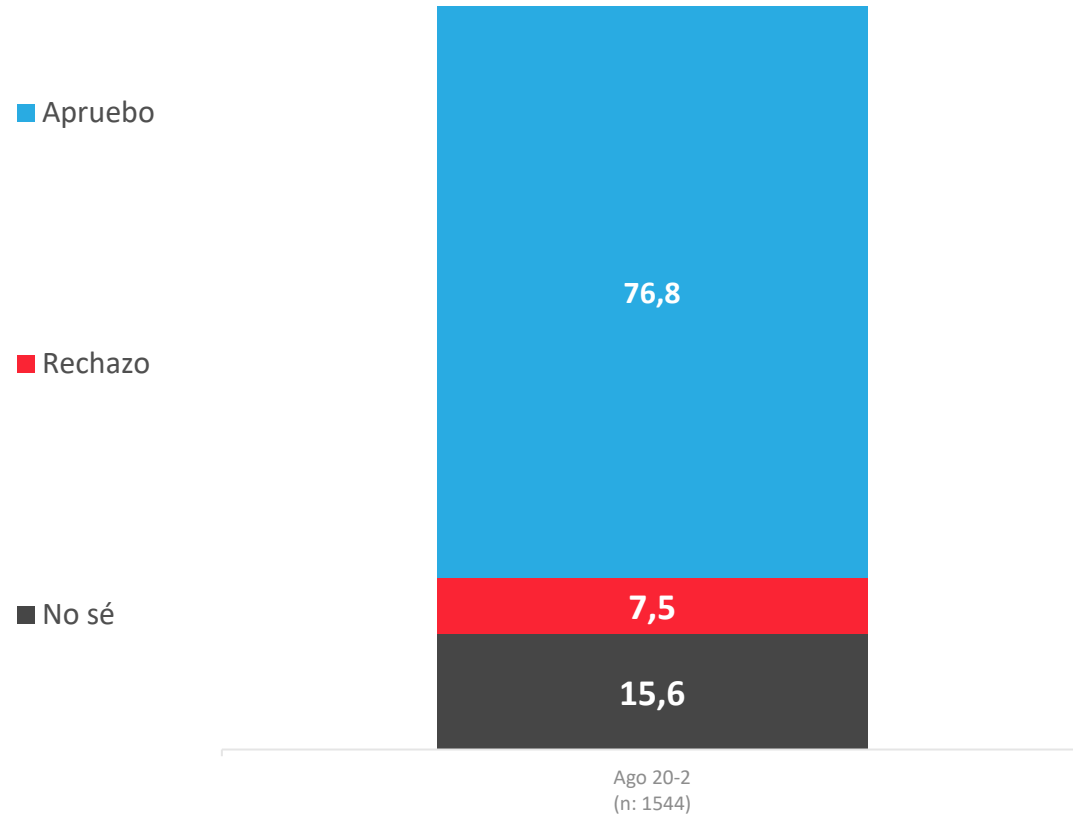
Preferencia por el órgano que redactará la nueva Constitución

Y pensando en el órgano que debe redactar esta nueva Constitución
¿Usted votará una Convención Mixta Constitucional o una Convención Constitucional?

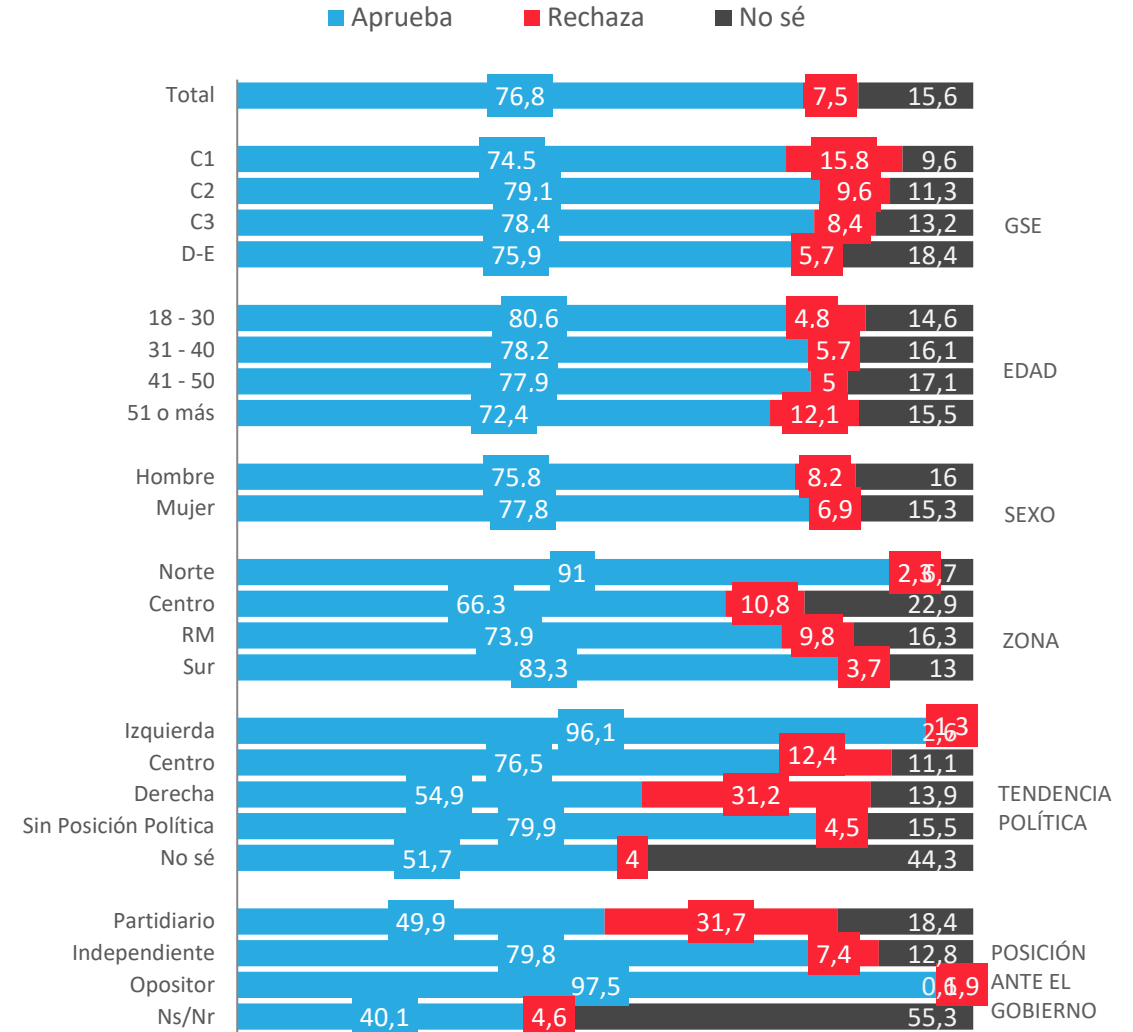


Expectativas Plebiscito para la nueva Constitución

¿y cuál crees tú que será la opción que ganará en el plebiscito de octubre 2020, el Apruebo o el Rechazo a una nueva constitución?

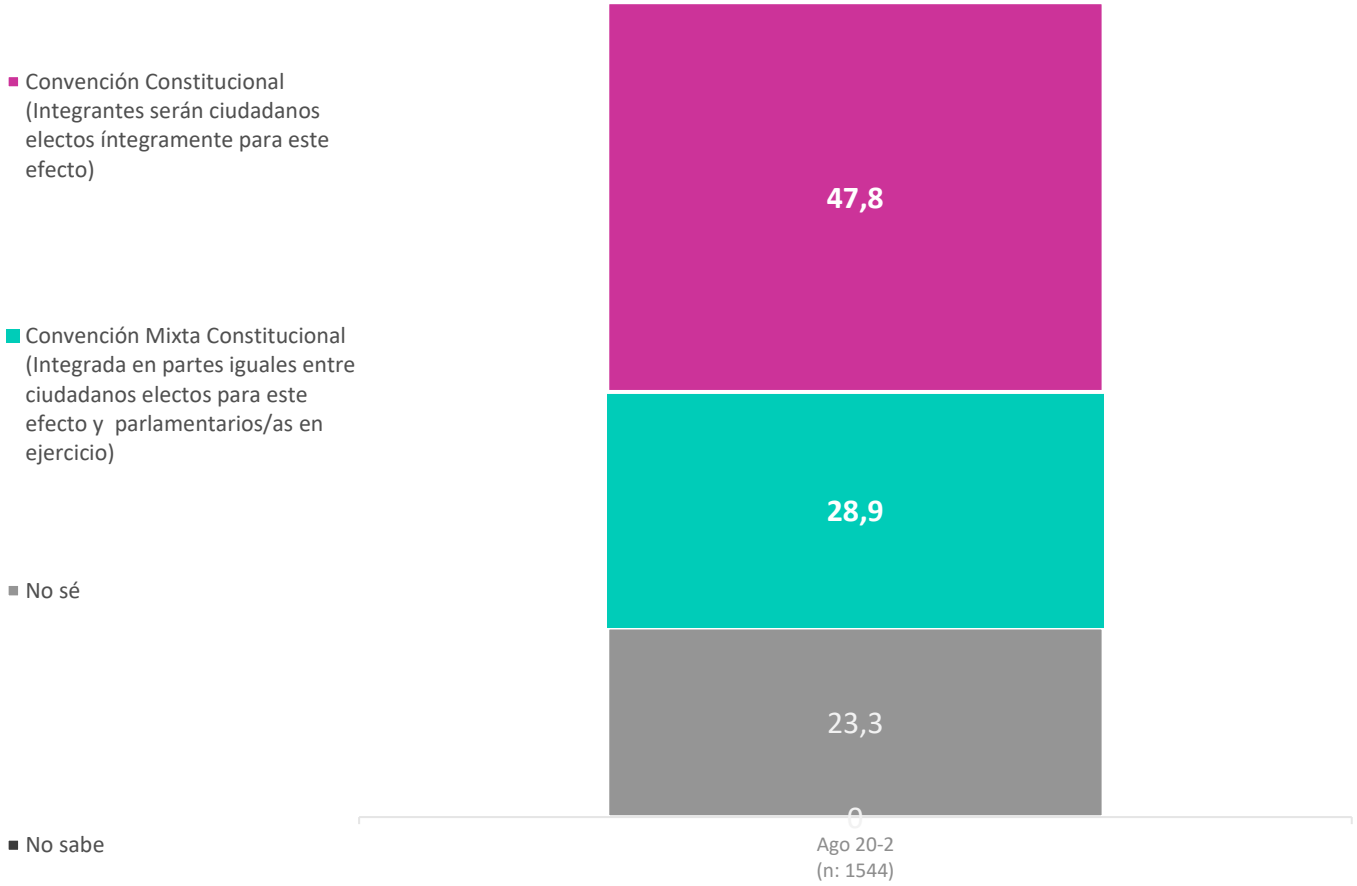


APERTURA POR SEGMENTOS

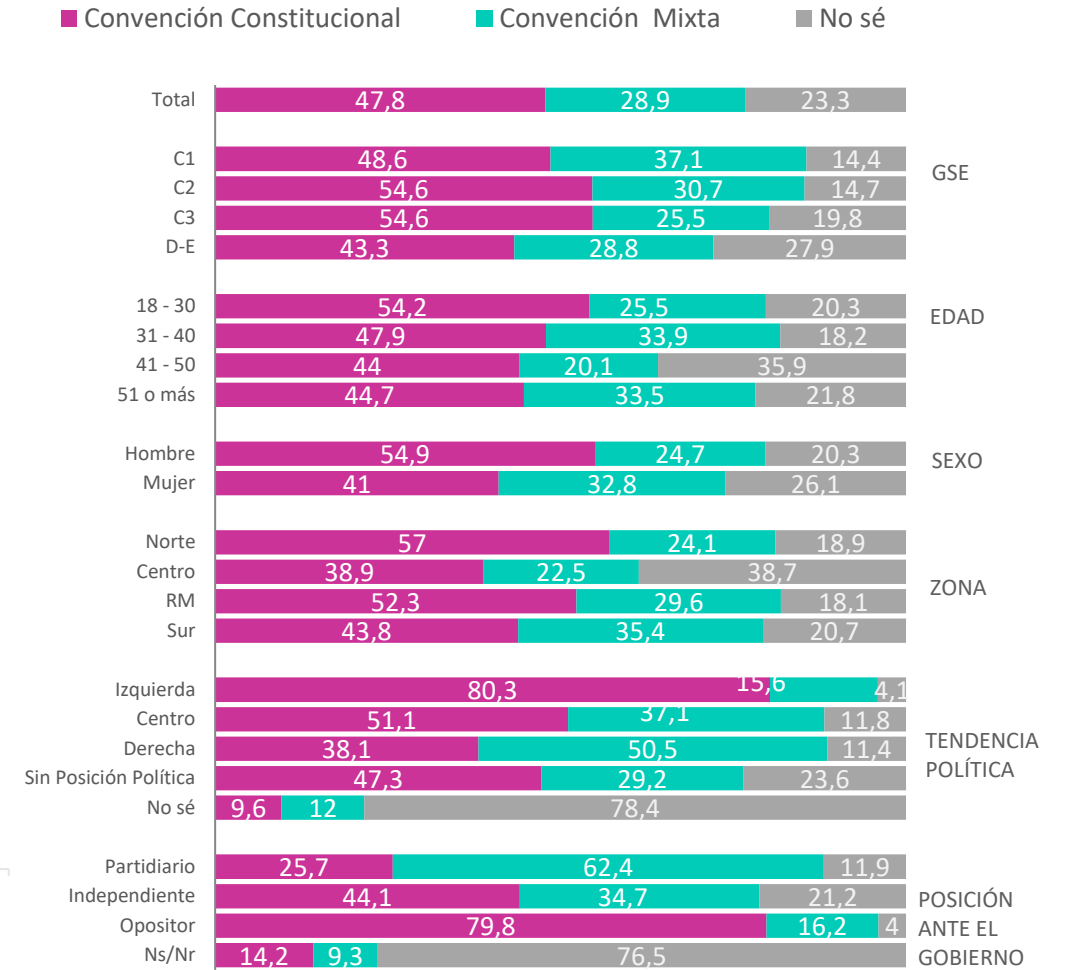


Expectativa por el órgano que redactará la nueva Constitución

Y en cuanto al órgano para redactar la Constitución, ¿cuál crees tú que será la opción que ganará: Convención Mixta Constitucional o una Convención Constitucional?



APERTURA POR SEGMENTOS



Intención de ir a votar al plebiscito de entrada

Pensando en el plebiscito de entrada que se realizará en Octubre de 2020 ¿Cuál es tu intención de ir a votar en este plebiscito?

■ Estoy muy seguro de que iré a votar

■ Estoy seguro de que iré a votar

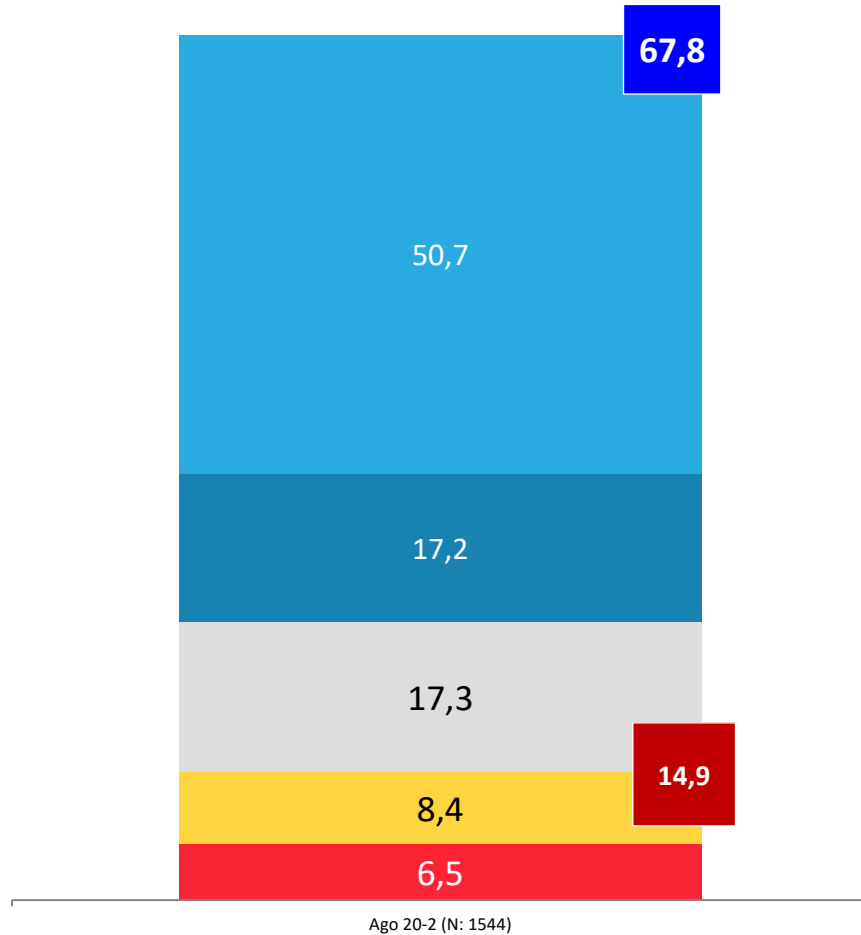
■ No estoy seguro si iré a votar o no

■ Estoy seguro de que NO iré a votar

■ Estoy muy seguro de que NO iré a votar

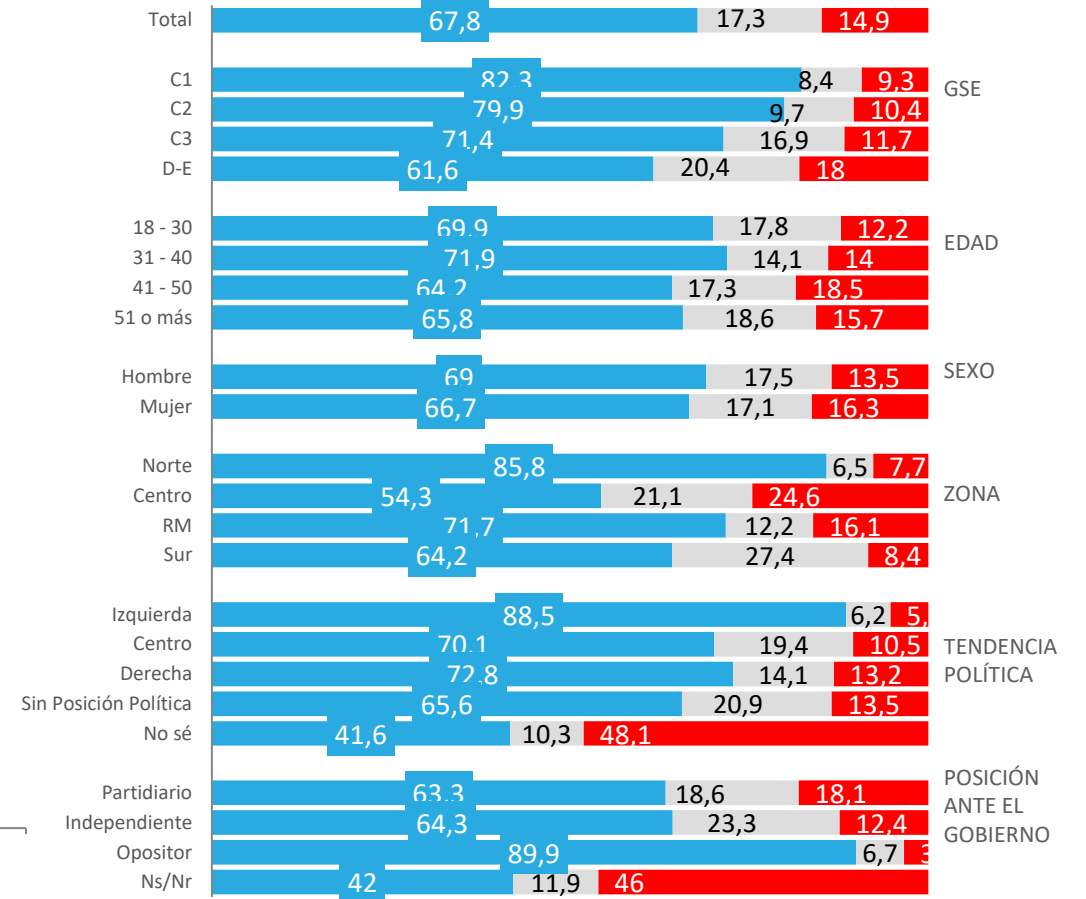
■ Muy seguro/seguro iré a vota

■ Muy seguro/seguro NO iré a votar



APERTURA POR SEGMENTOS

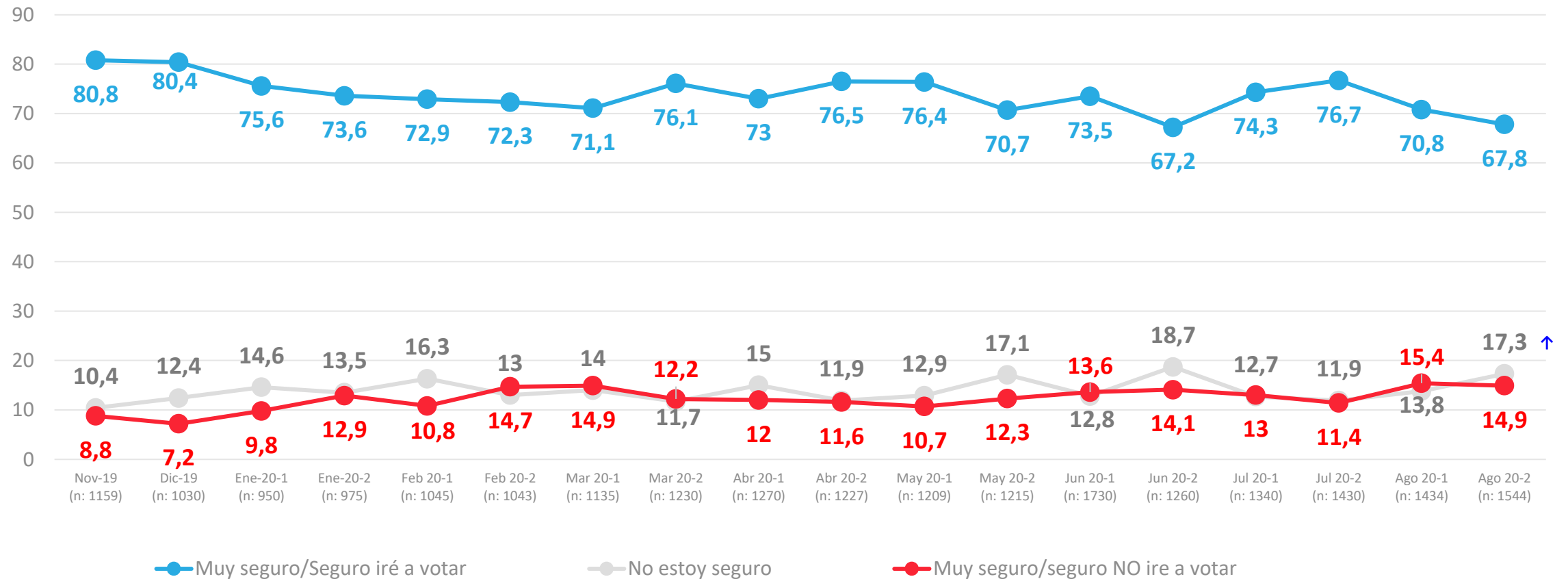
■ Muy seguro/Seguro que SI iré a votar
 ■ No estoy seguro si iré a votar o no
 ■ Muy seguro/Seguro que NO iré a votar



↑ ↓ Diferencias significativas a 95% de confianza

Evolutivo Intención de ir a votar al plebiscito de entrada

Pensando en el plebiscito de entrada que se realizará en Octubre de 2020 ¿Cuál es tu intención de ir a votar en este plebiscito?





ACTIVA

Votante probable



PULSO
CIUDADANO

Votante probable

La estimación del votante probable se calculó utilizando 3 preguntas de la investigación:

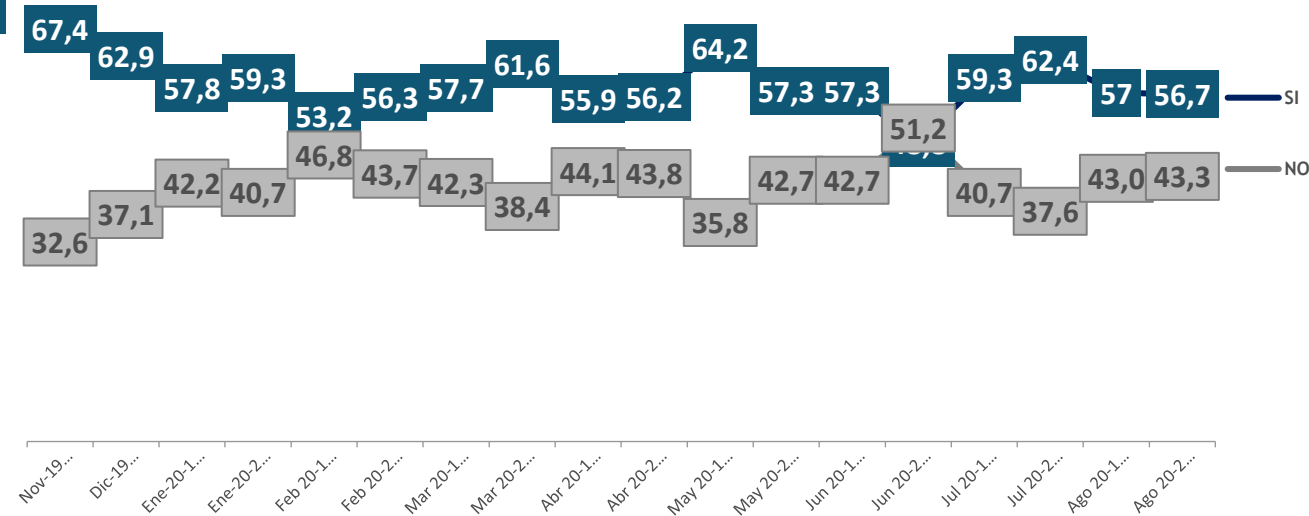
- Intención de ir a votar en el plebiscito de entrada que se realizara en octubre de 2020. Esta intención se midió sobre una escala intervalar de 5 puntos.
- Declaración si votó en las últimas elecciones presidenciales de 2017. Esta declaración se realizó mediante una pregunta dicotómica, nominal, SI o NO.
- (*) Nivel de interés en el plebiscito de Octubre 2020. Este interés se midió sobre una escala intervalar de 5 puntos.

A partir de estas 3 variables se calculo un algoritmo con probabilidades de votantes en dos escenarios:

(*) esta variable se comenzó a utilizar en el algoritmo de estimación de votante probable a partir de la medición de la segunda quincena de Febrero.

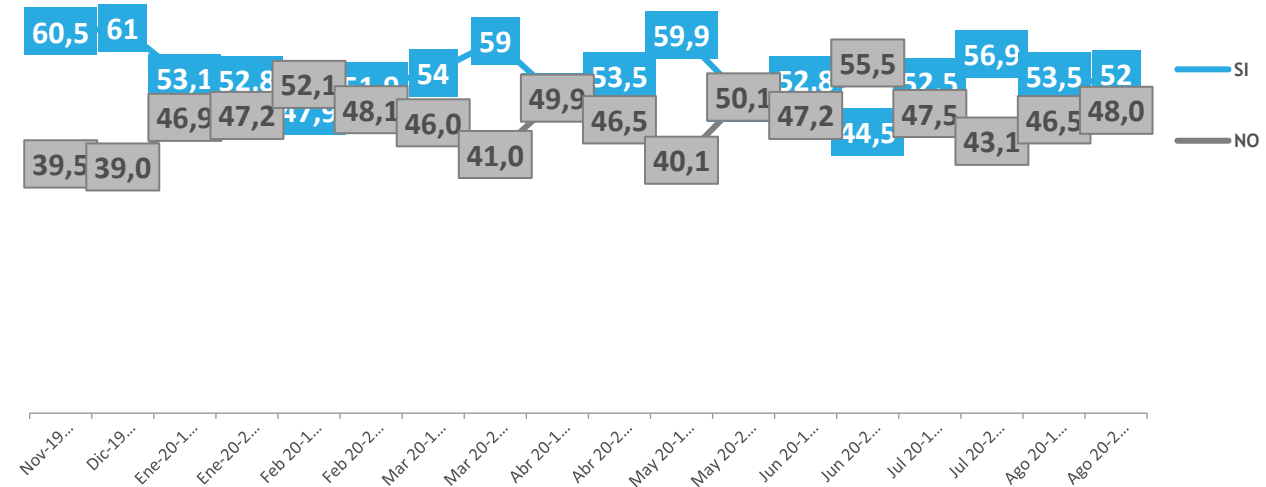
Votante Optimista

El Votante Optimista refleja el **escenario con un menor grado de exigencia** en la escala de medición utilizada



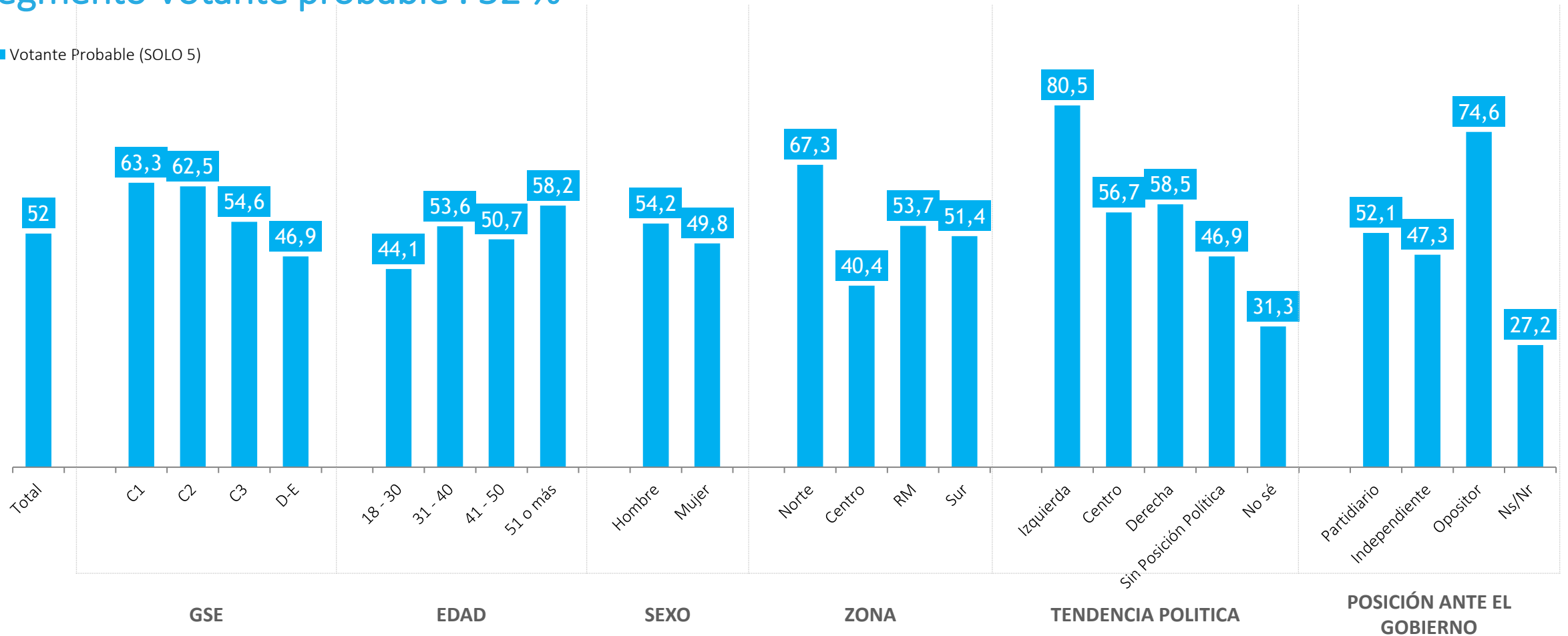
Votante Probable

El Votante Probable refleja el **escenario más exigente** en la escala de medición utilizada.



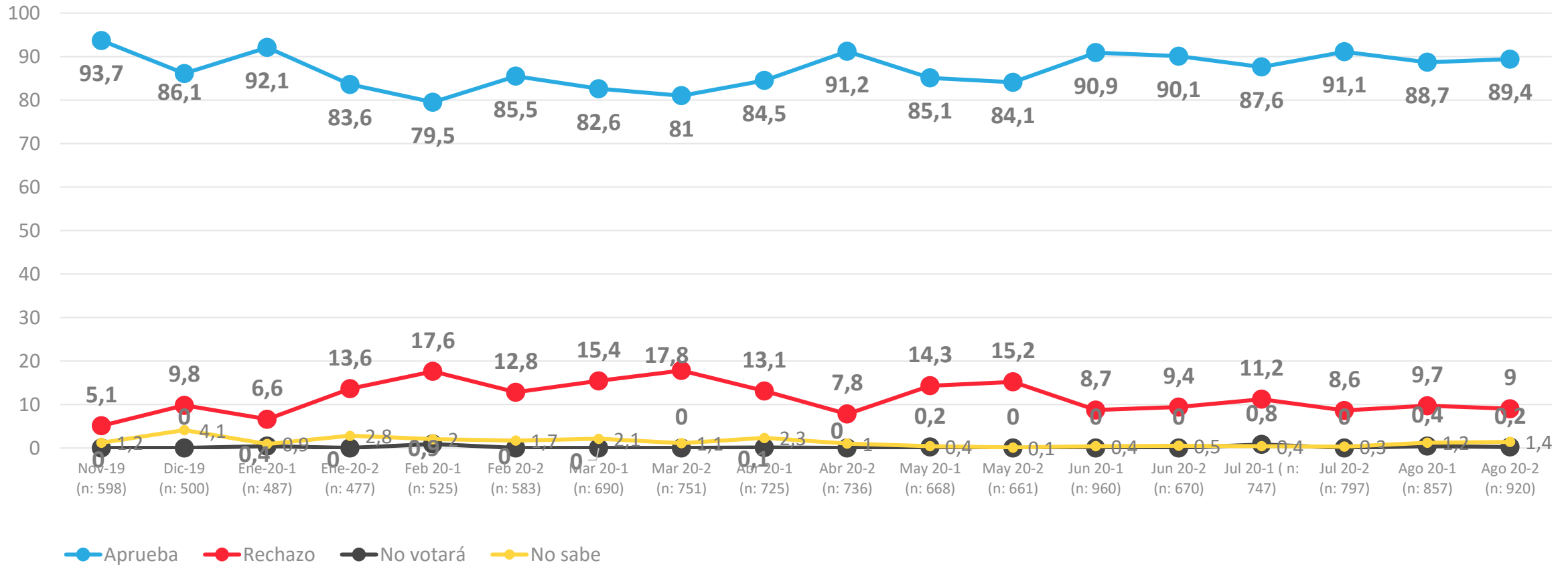
Penetración **votante probable** – Plebiscito Octubre 2020 : Segmento **Votante probable** : 52 %

■ **Votante Probable (SOLO 5)**



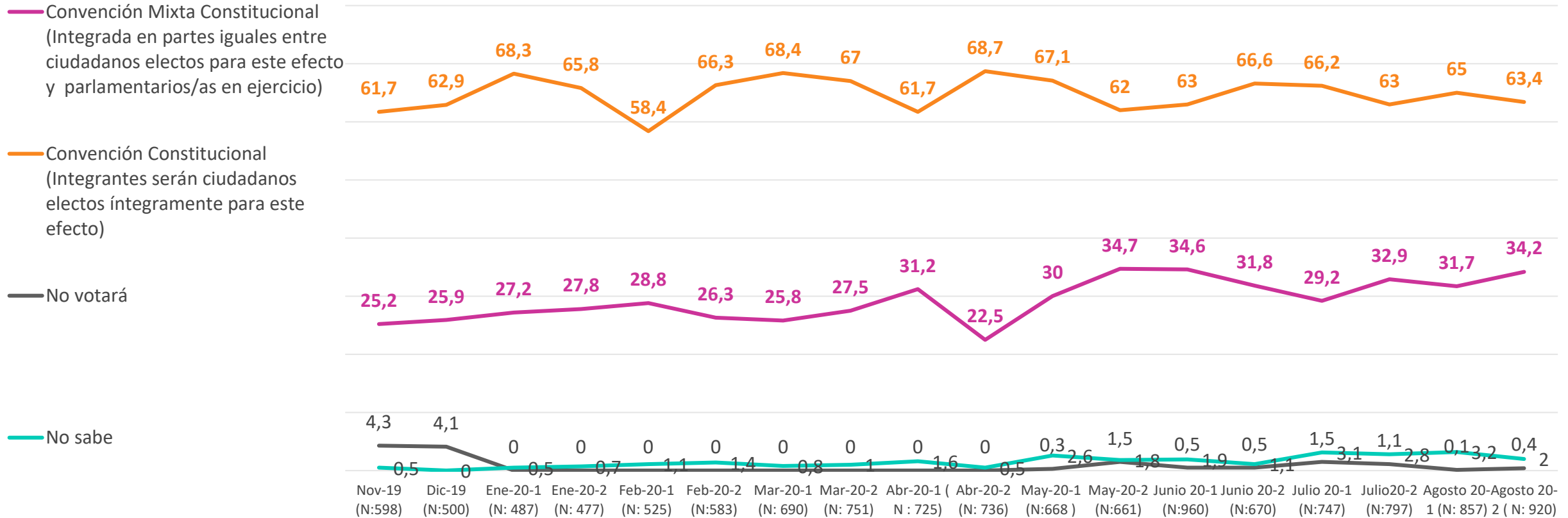
Plebiscito para la nueva Constitución – Segmento Votante Probable : 52,0 %

Pensando en que el plebiscito de Octubre 2020 para decidir una nueva constitución fuera este domingo ¿Quiere usted una nueva constitución?



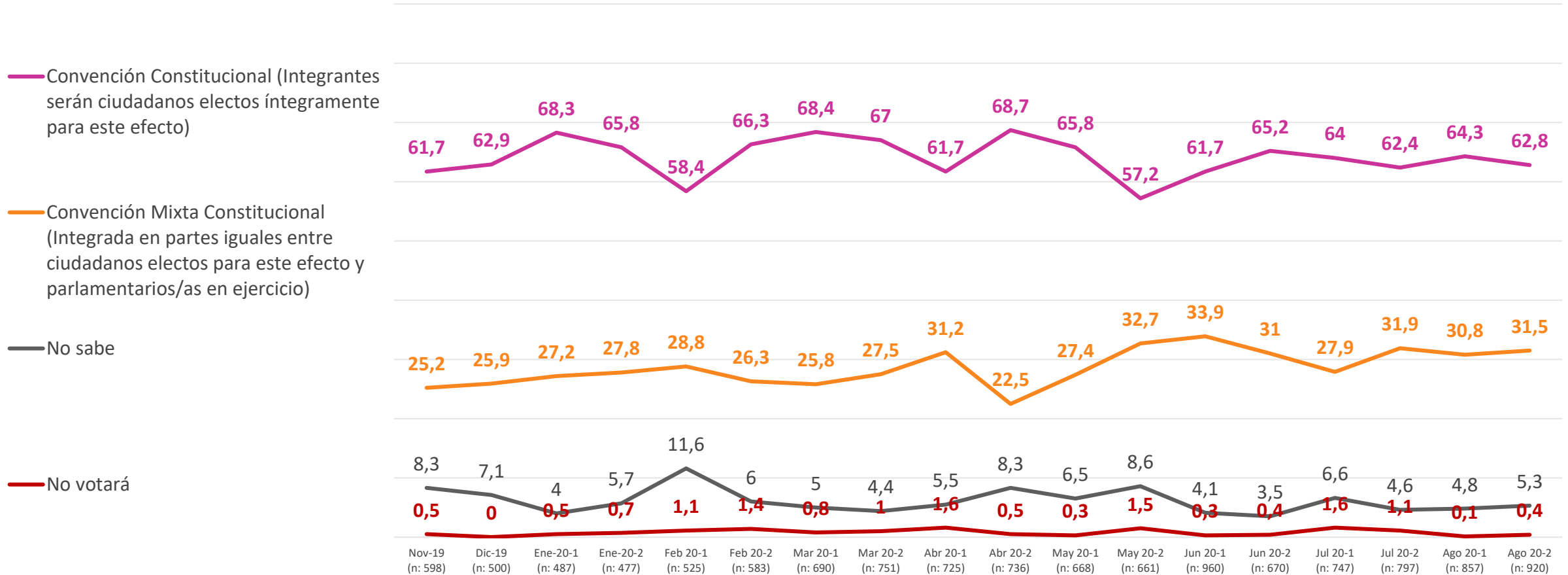
Plebiscito para la nueva Constitución – Segmento Votante Probable : 52,0 %

Y pensando en el órgano que debe redactar esta nueva Constitución ¿Usted votará una Convención Mixta Constitucional o una Convención Constitucional?



Plebiscito para la nueva Constitución – Segmento Votante Probable : 52%

Y pensando en el órgano que debe redactar esta nueva Constitución ¿Usted votará una Convención Mixta Constitucional o una Convención Constitucional?





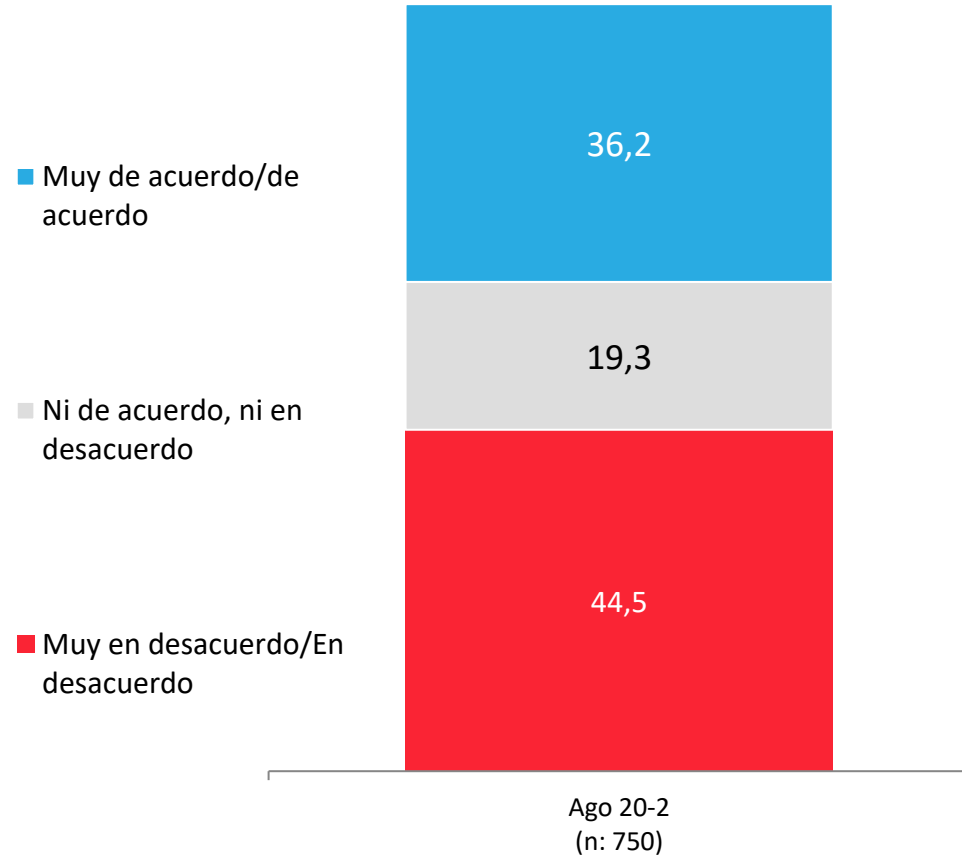
ACTIVA

Paro Gremio de Camioneros

 PULSO
CIUDADANO

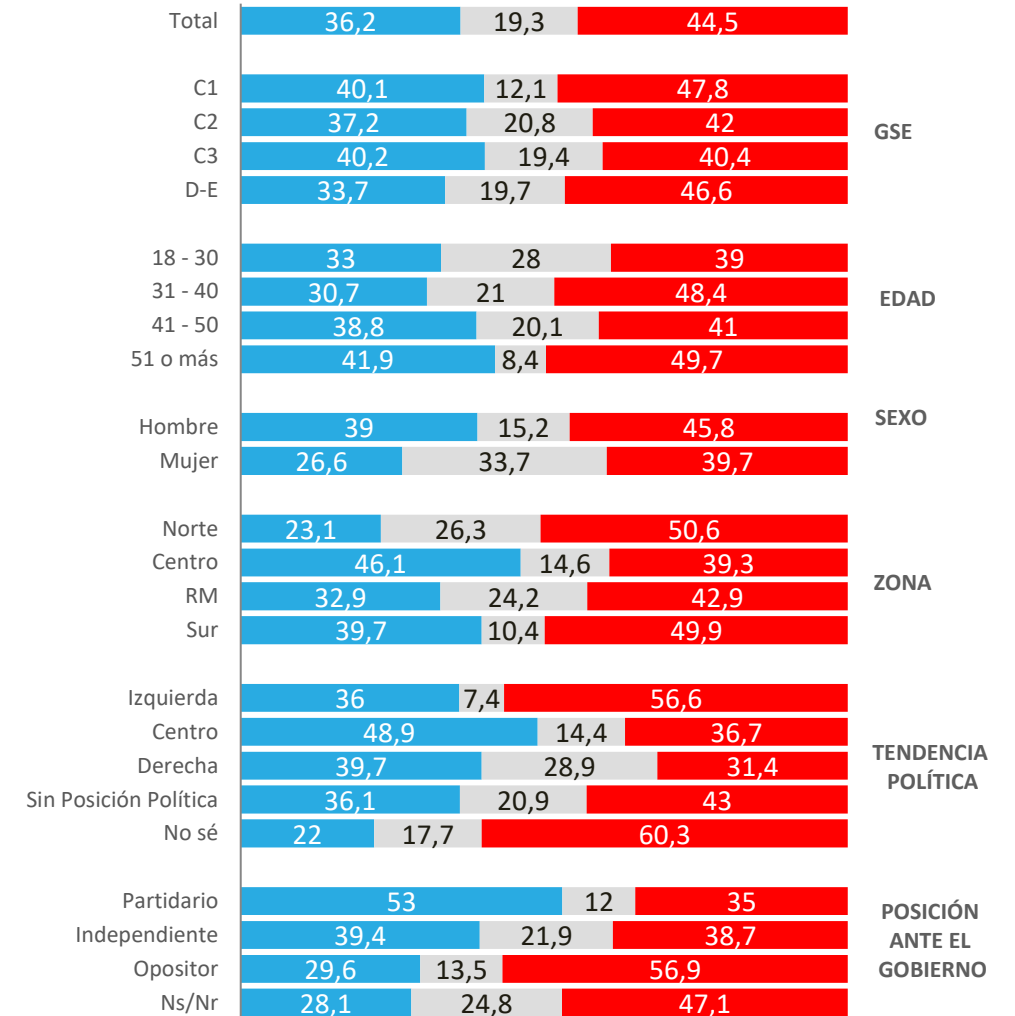
Nivel de acuerdo/desacuerdo con Paro de los Camioneros

¿Qué tan de acuerdo o en desacuerdo estás tú con el paro de los camioneros?



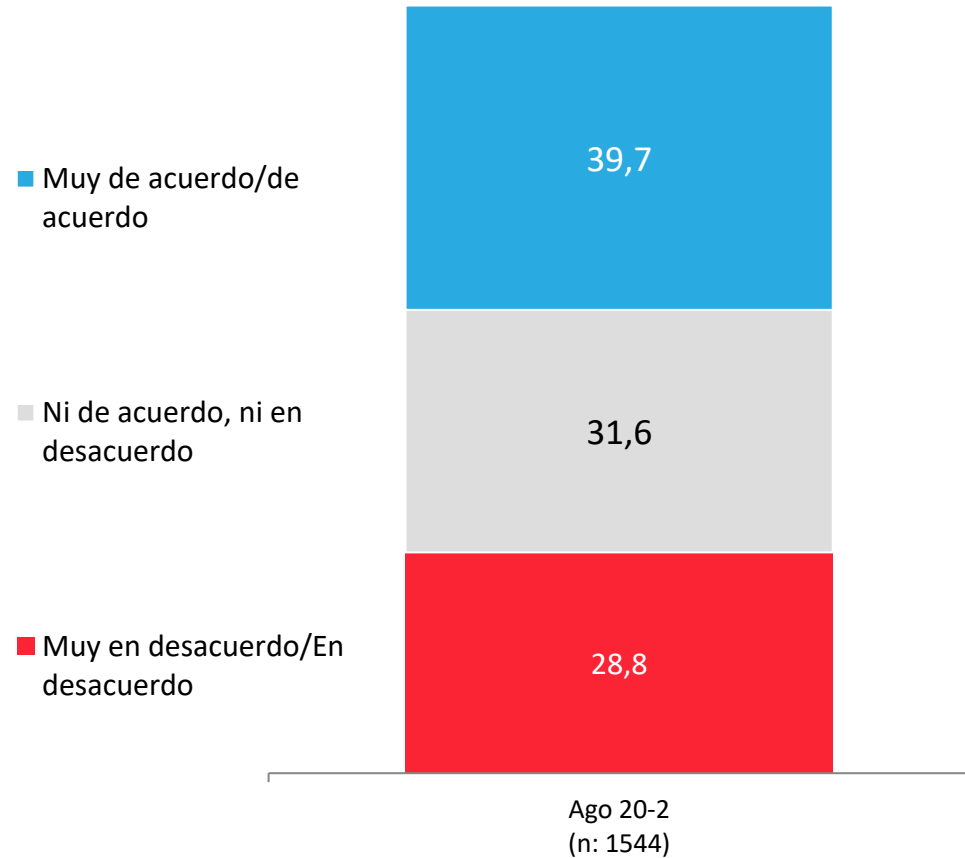
APERTURA POR SEGMENTOS

■ Muy de acuerdo/De acuerdo ■ Ni de acuerdo, ni en desacuerdo ■ Muy en desacuerdo/En desacuerdo



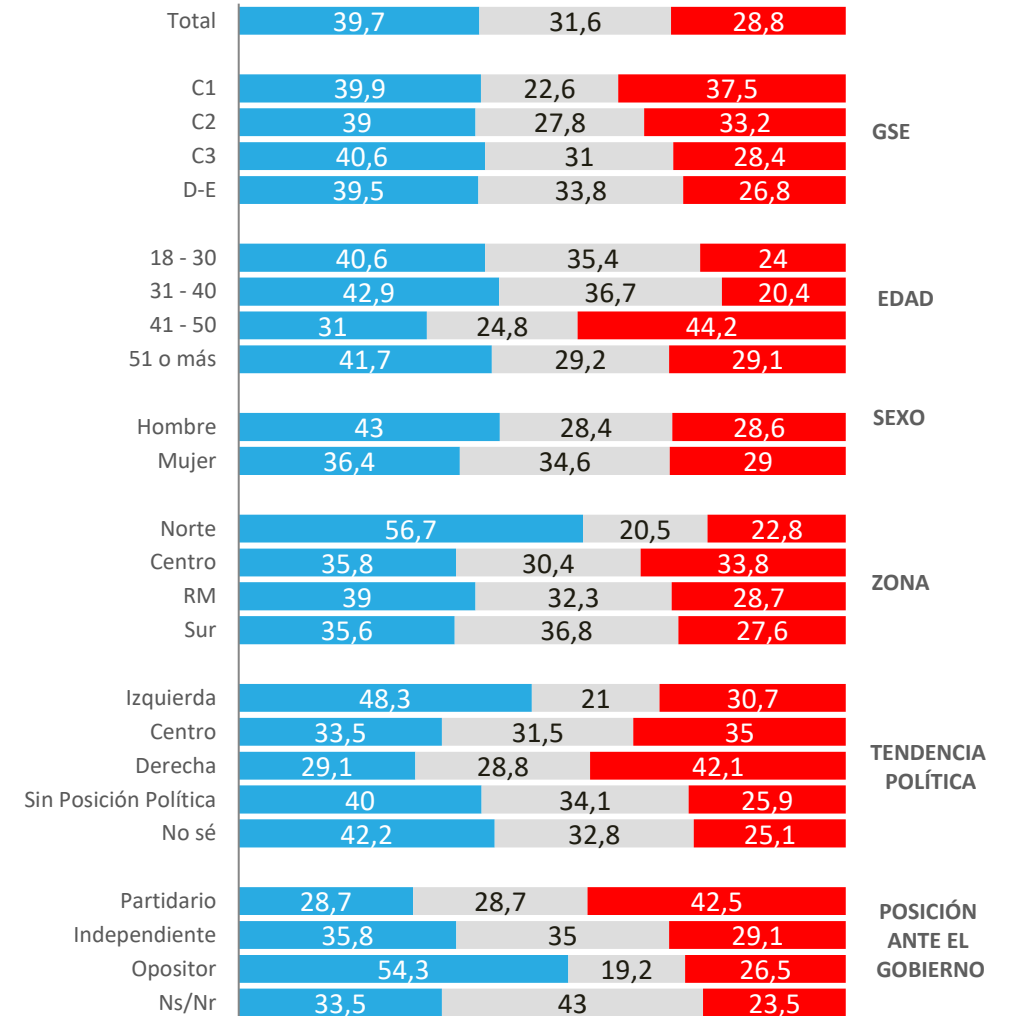
Nivel de acuerdo/desacuerdo con Aplicación de Ley de Seguridad del Interior del Estado frente a dirigentes del paro de la CNTC

¿Qué tan de acuerdo o en desacuerdo estás en que el gobierno debiese aplicar la Ley de Seguridad Interior del Estado a los dirigentes organizadores de este paro?



APERTURA POR SEGMENTOS

■ Muy de acuerdo/De acuerdo ■ Ni de acuerdo, ni en desacuerdo ■ Muy en desacuerdo/En desacuerdo



ACTIVA

Votación Plebiscito personas con Covid-19

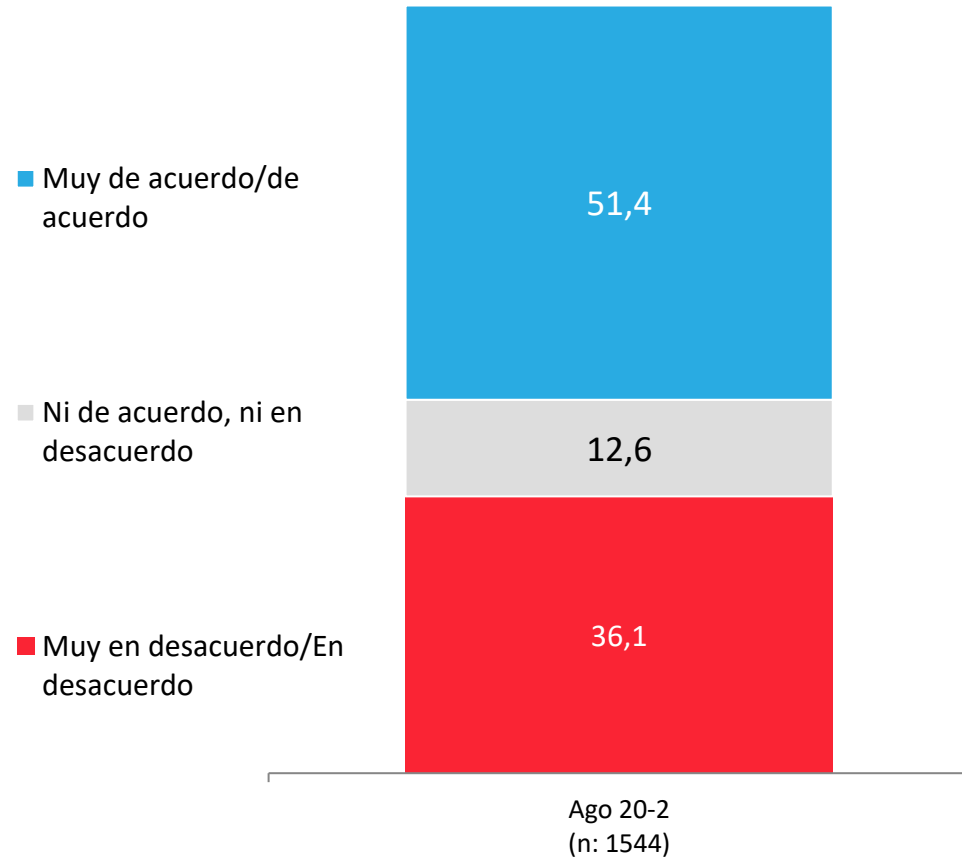


PULSO
CIUDADANO



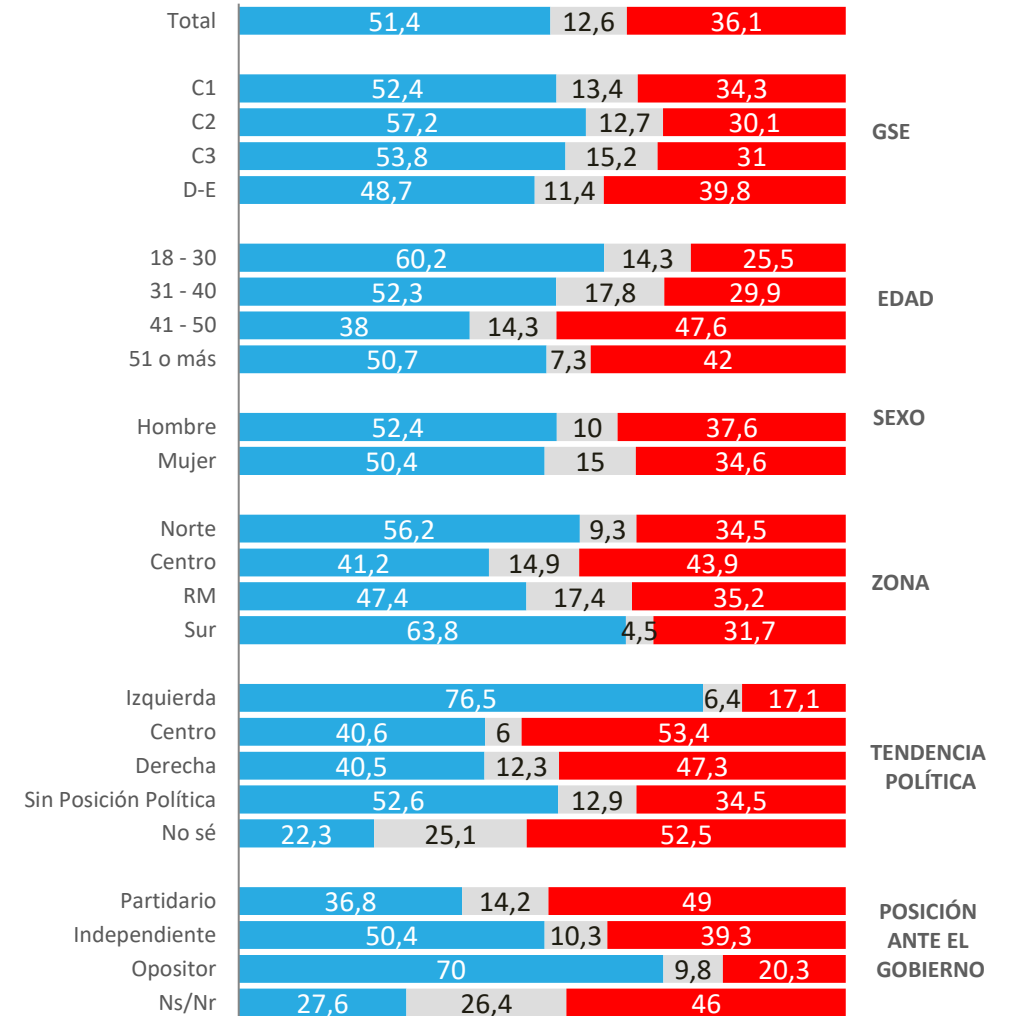
Nivel de acuerdo/desacuerdo con que personas con Covid-19 puedan votar en el plebiscito de Octubre 2020

¿Qué tan de acuerdo o en desacuerdo estás con que las personas que tengan COVID-19 activo, puedan votar en el plebiscito de octubre 2020, independiente de la forma que se defina para hacerlo?



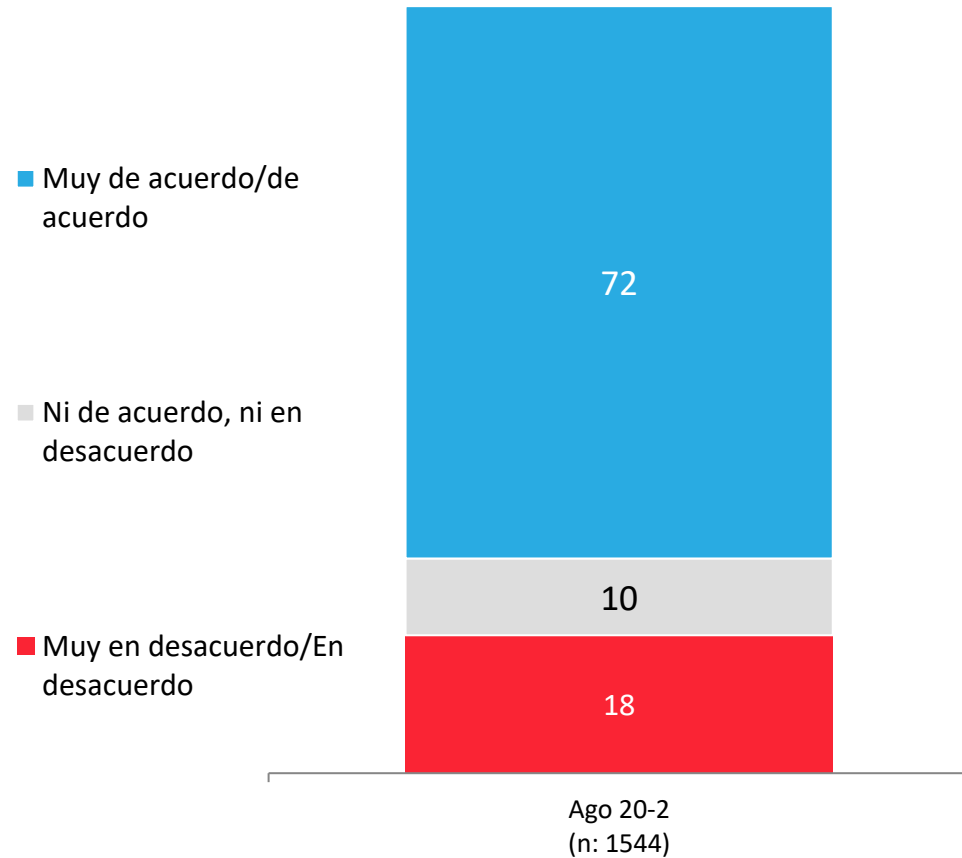
APERTURA POR SEGMENTOS

■ Muy de acuerdo/De acuerdo ■ Ni de acuerdo, ni en desacuerdo ■ Muy en desacuerdo/En desacuerdo



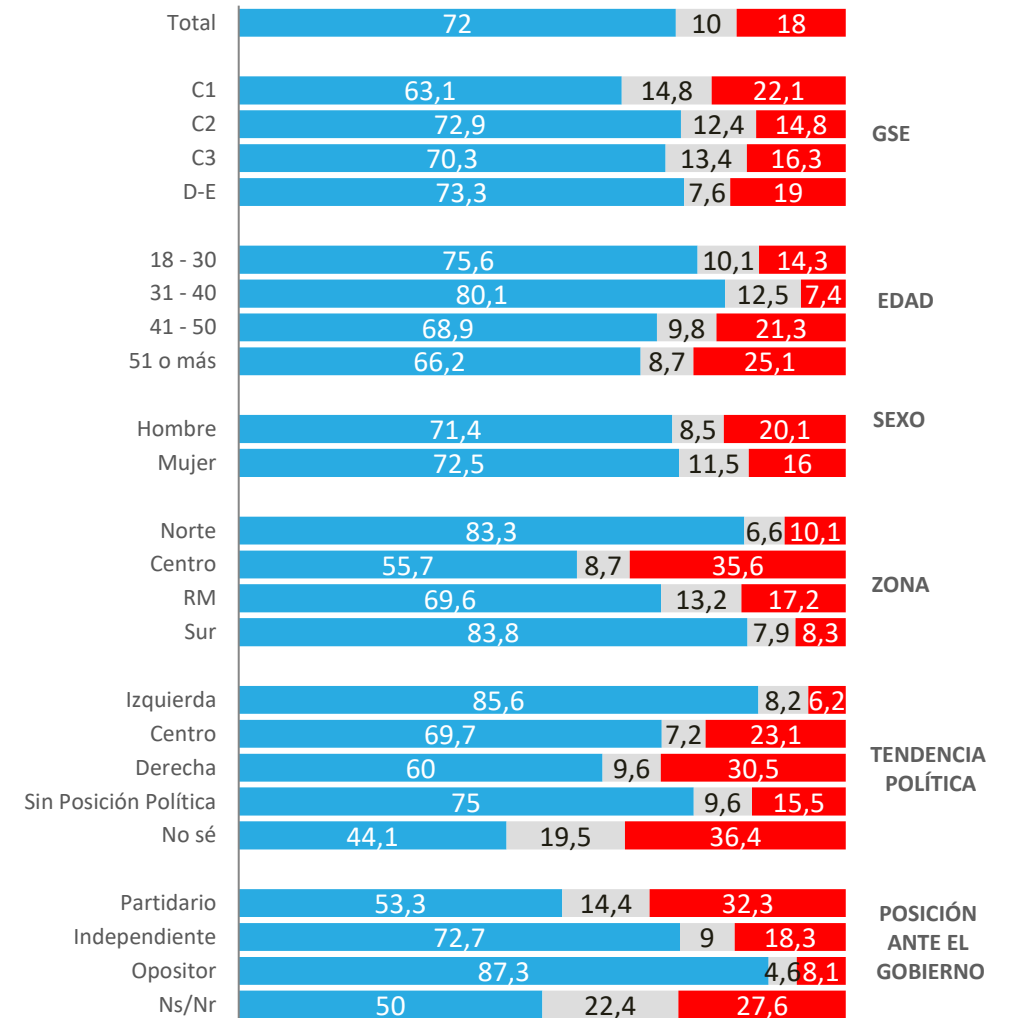
Nivel de acuerdo/desacuerdo con alternativa de Voto a Domicilio para personas contagiadas por Covid-19 propuesta por SERVEL

El Servicio Electoral SERVEL, el jueves 27 de agosto propuso una alternativa de Voto a Domicilio para las personas que estén contagiadas con COVID-19. ¿qué tan de acuerdo o en desacuerdo estás con esta alternativa propuesta por el SERVEL?



APERTURA POR SEGMENTOS

■ Muy de acuerdo/De acuerdo ■ Ni de acuerdo, ni en desacuerdo ■ Muy en desacuerdo/En desacuerdo





ACTIVA

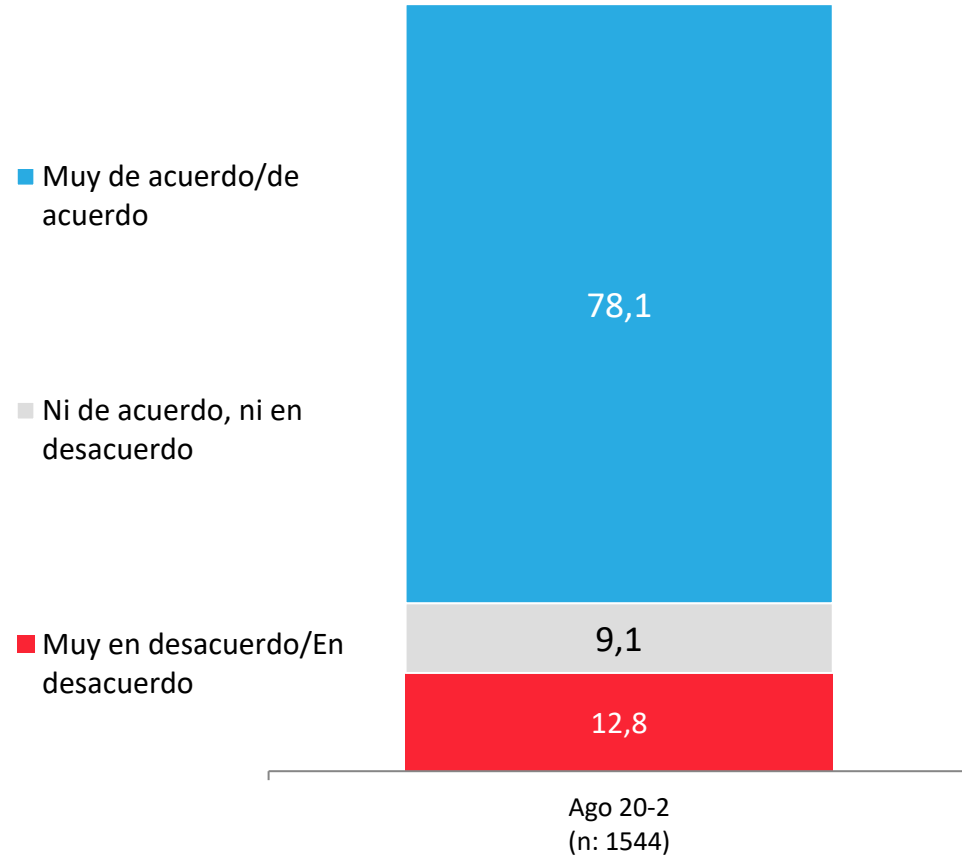
Proyecto de
reforma
constitucional
segundo retiro 10%
fondos de AFP



PULSO
CIUDADANO

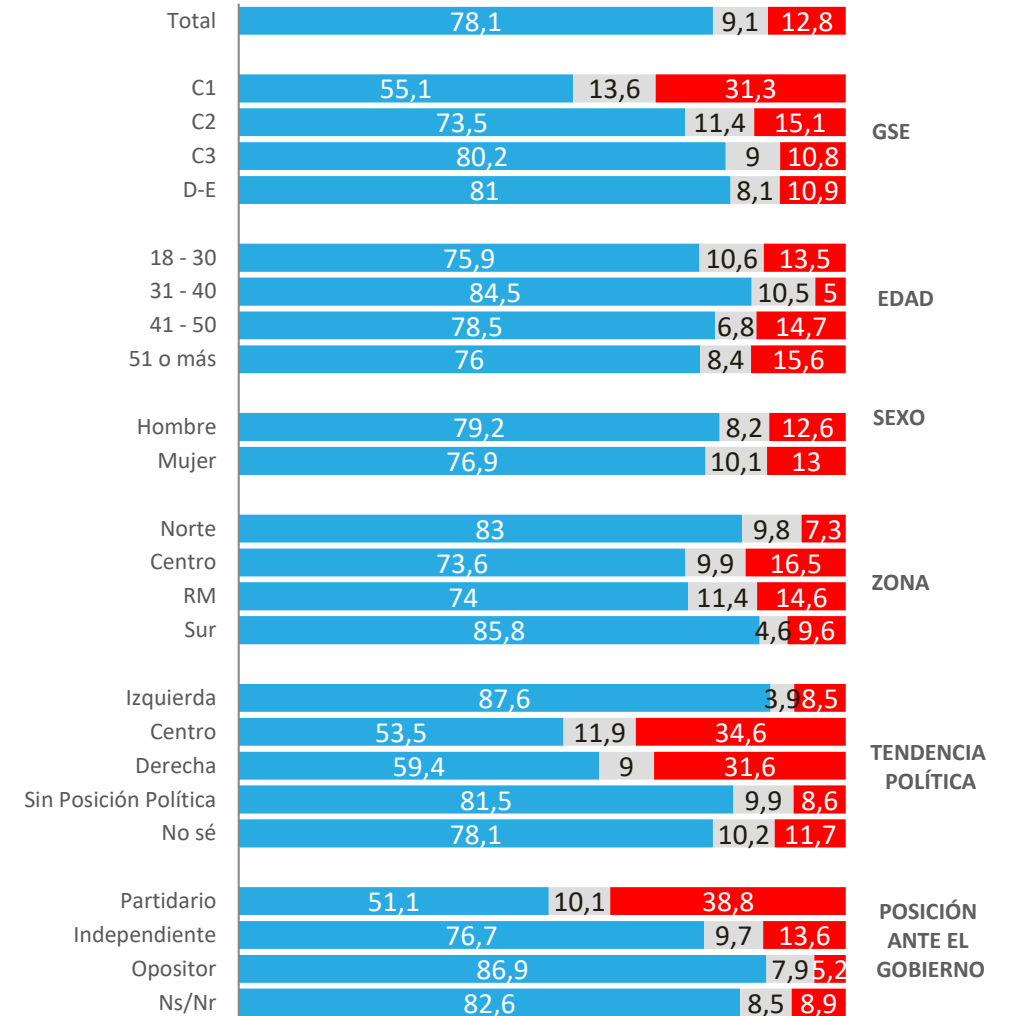
Nivel de acuerdo/desacuerdo con nuevo proyecto para retirar el 10% de los fondos de las AFP

Dos diputados presentaron un nuevo proyecto de reforma constitucional para que los afiliados de las AFP puedan realizar un nuevo retiro de un 10% de sus fondos de las AFP. ¿Qué tan de acuerdo o en desacuerdo estás con este proyecto de ley para retirar otro 10% de los fondos de pensiones de las AFP?



APERTURA POR SEGMENTOS

■ Muy de acuerdo/De acuerdo ■ Ni de acuerdo, ni en desacuerdo ■ Muy en desacuerdo/En desacuerdo





ACTIVA

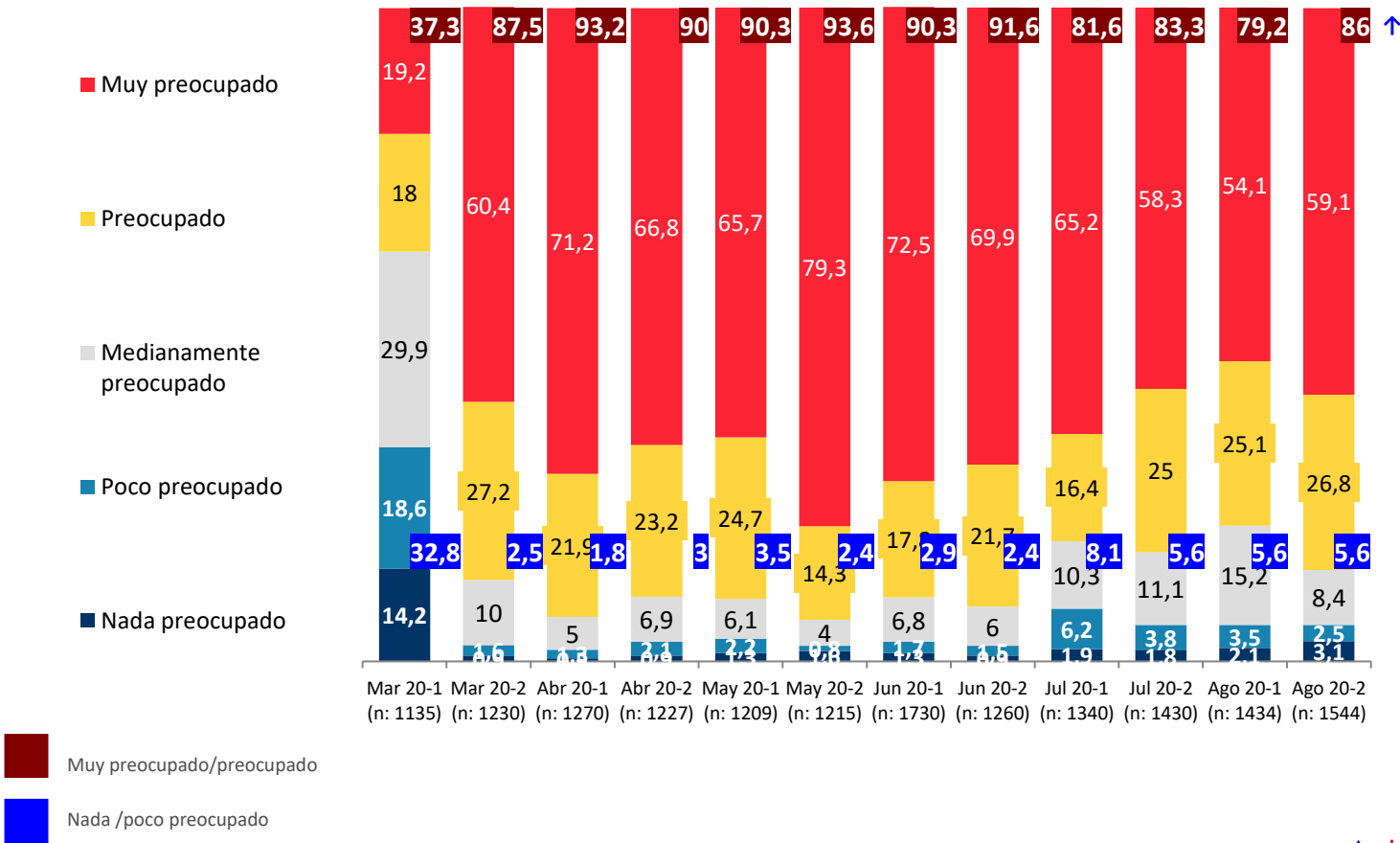
Preocupación e información frente al Covid-19



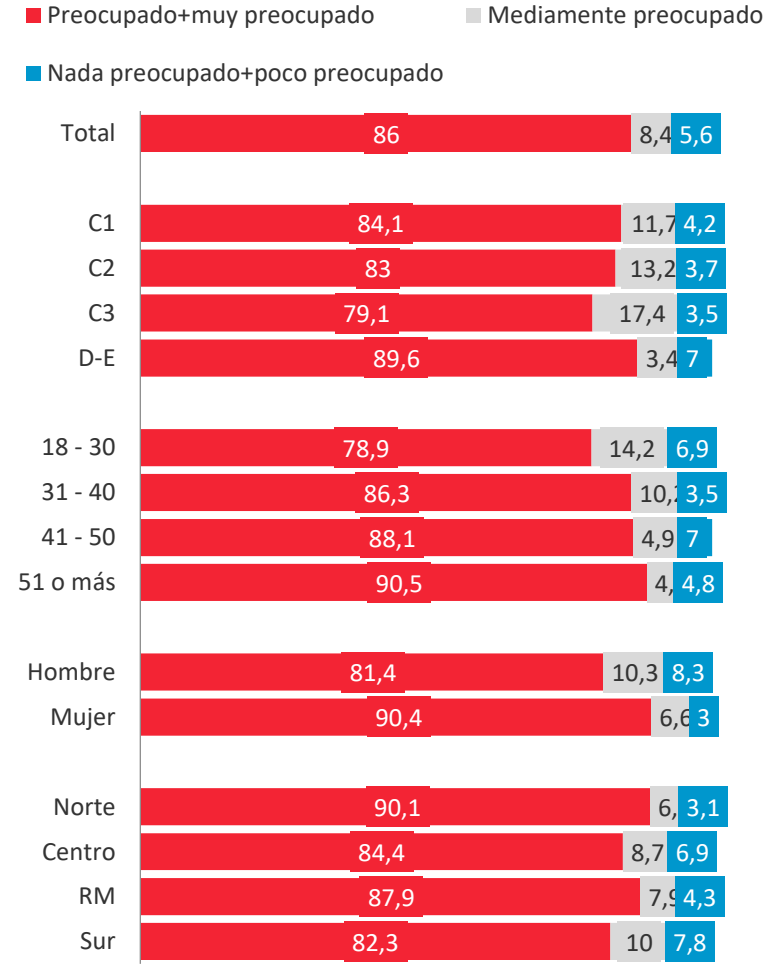
PULSO
CIUDADANO

Preocupación que el Coronavirus esté en Chile

¿Qué tan preocupado estás con que el coronavirus ya esté en Chile?



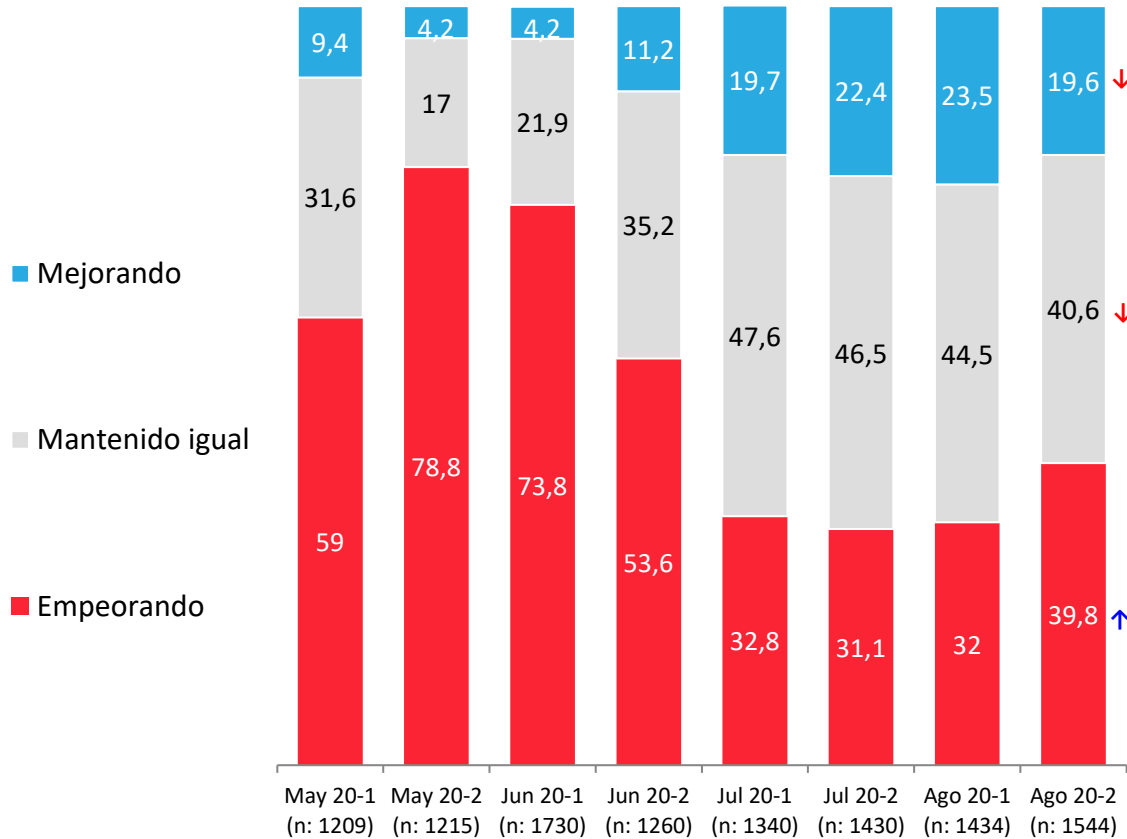
APERTURA POR SEGMENTOS



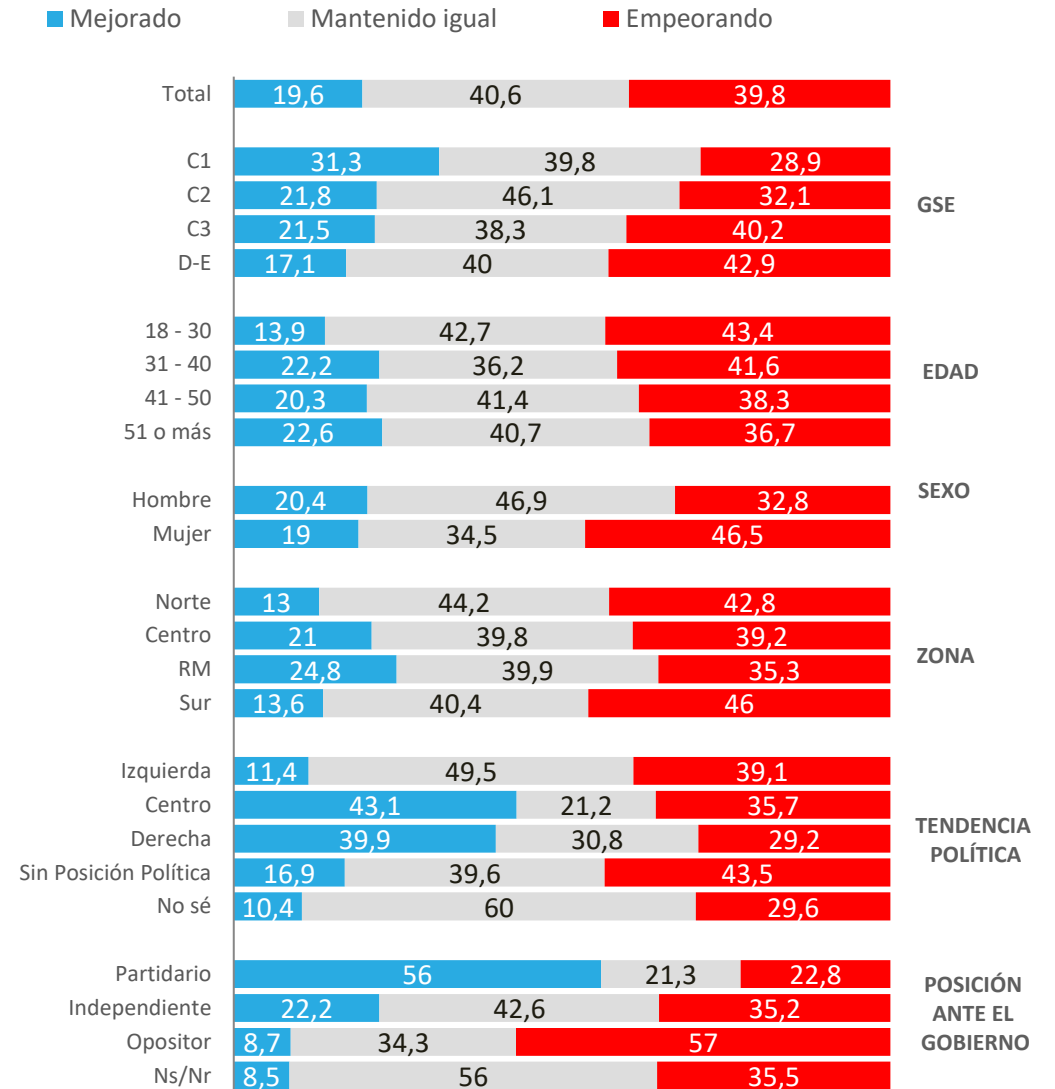
Diferencias significativas a 95% de confianza

Situación COVID-19 país: Percepción actual

¿Considera que Chile está mejorando, se ha mantenido igual o está empeorando en el control de la pandemia del COVID-19?

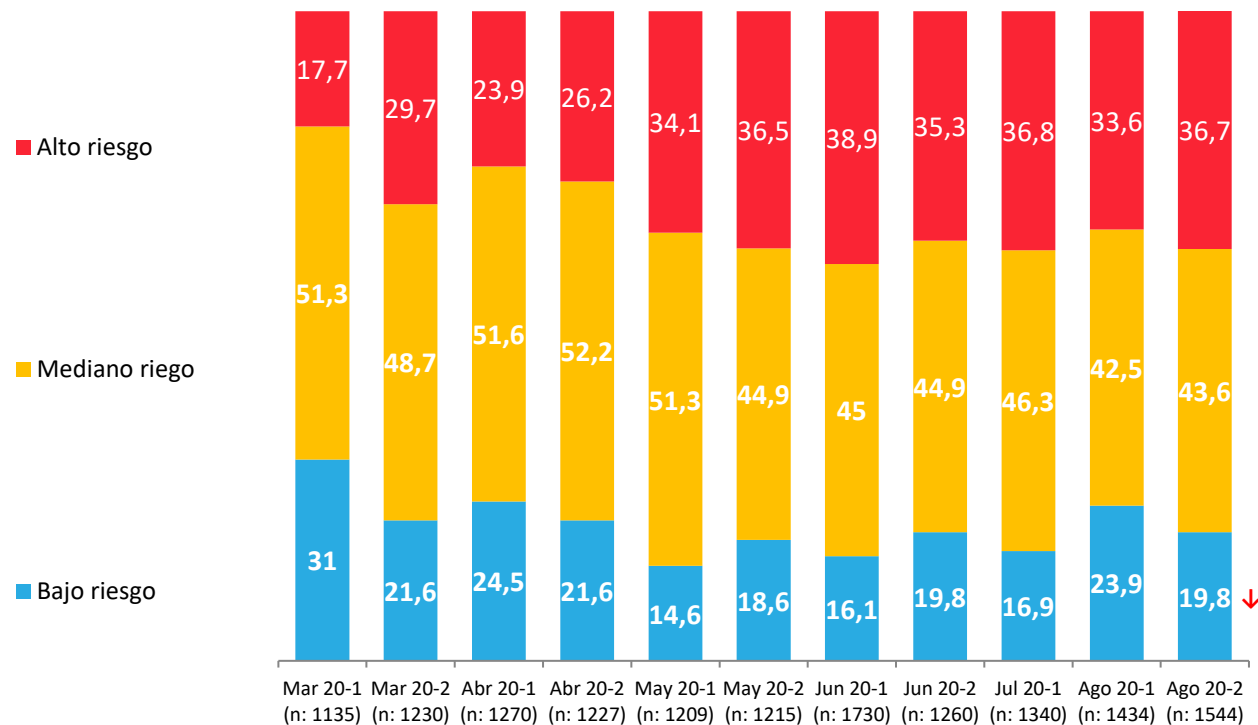


APERTURA POR SEGMENTOS

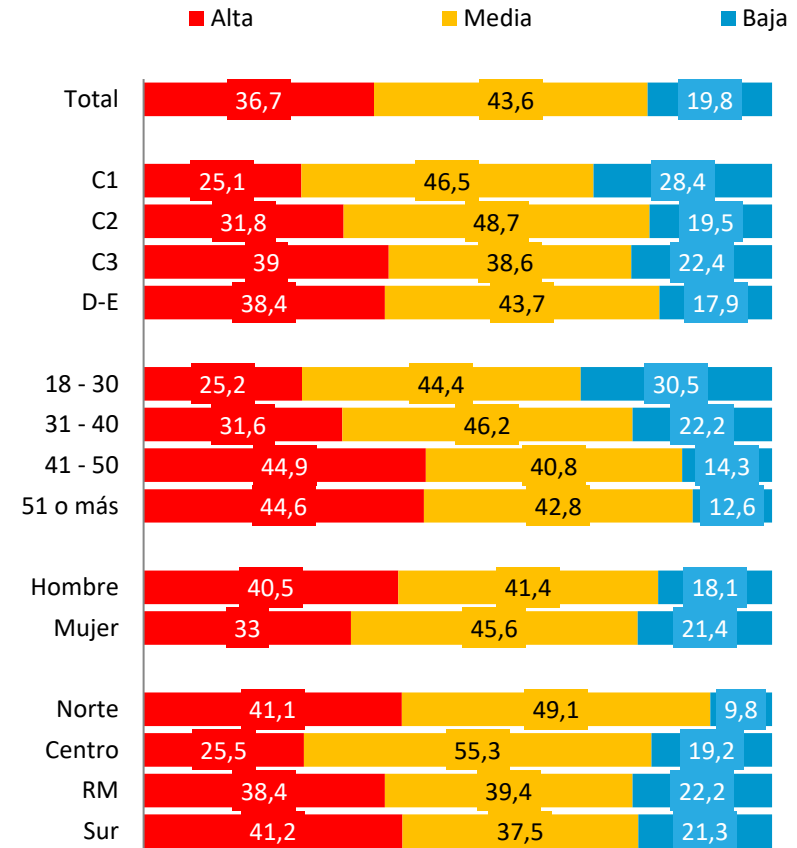


Percepción de riesgo de contraer Coronavirus

¿En qué medida considera usted que está en riesgo de ser contagiado de coronavirus?



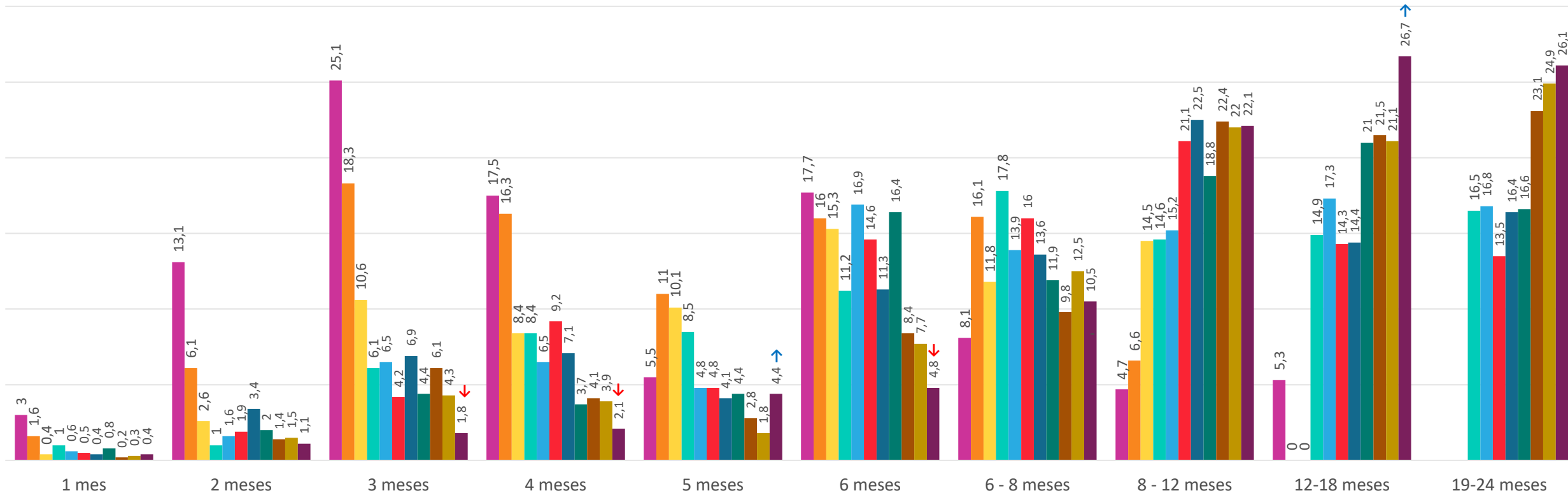
APERTURA POR SEGMENTOS



Tiempo estimado de duración de la crisis del COVID-19 en Chile

¿Cuánto tiempo estimas que el país estará con esta crisis del Coronavirus?

Promedio	Promedio	Promedio	Promedio	Promedio	Promedio	Promedio	Promedio	Promedio	Promedio	Promedio
4,9 Meses	6,0 Meses	7,5 Meses	10,2 Meses	10,4 Meses	9,9 Meses	10,3 Meses	11 Meses	12,1 Meses	12,5 Meses	13,2 Meses
Mar 20-2 (n: 1230)	Abr 20-1 (n: 1270)2	Abr 20-2 (n: 1227)	May 20-1 (n: 1209)	May 20-2 (n: 1215)	Jun 20-1 (n: 1730)	Jun 20-2 (n: 1260)	Jul 20-1 (n: 1340)	Jul 20-2 (n: 1430)	Ago 20-1 (n: 1434)	Ago 20-2 (n: 1544)





PULSO CIUDADANO

ACTIVA

www.activasite.com | +562 27 51 3000

Avda. Providencia 1760, Oficina 1804 – Santiago, Chile