



# ¿Qué perfil de constituyentes queremos en la Convención?

ENCUESTA IPSOS-ESPACIO PÚBLICO SOBRE EL PROCESO CONSTITUYENTE

Noviembre 2020

GAME CHANGERS




# FICHA METODOLÓGICA



## METODOLOGÍA

- Metodología Cuantitativa.
- Diseño no probabilístico de muestreo por cuotas.



## TÉCNICA

- Encuesta web aplicada mediante panel de encuestas online.
- Fecha de aplicación: entre el 19 y 24 de octubre de 2020.



## UNIVERSO

- Hombres y mujeres de 18 años o más, de todas las regiones de Chile



## MUESTRA

- Muestra de 602 casos

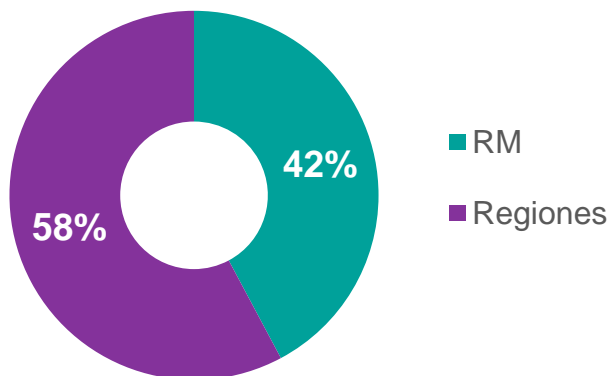
# ACONTECIMIENTOS RELEVANTES EN PERÍODO DE MEDICIÓN

19-oct	Inicio del trabajo de campo
19-oct	Se producen protestas en Chile por el primer aniversario del estallido social que terminan con incidentes
19-oct	Presidente Piñera llama a condenar la violencia y “a aquellos que la promueven o justifican”
19-oct	MINSAL reporta la positividad por Covid-19 más baja en una semana en Chile aunque casos activos en La Araucanía y Los Lagos siguen alcanzando sus máximos
19-oct	Bachelet señala que está por el Apruebo y Convención Constitucional
20-oct	Nuevos casos de COVID-19 llegan a los 1.099 este martes
20-oct	Diputados de Chile Vamos acuden al Tribunal Constitucional por proyecto que sanciona el negacionismo
21-oct	Líder de empresarios confirma su voto Rechazo y señala que el Congreso puede reformar de manera rápida y eficiente
21-oct	Gobierno decreta gratuidad para el transporte público el día del plebiscito
21-oct	Cobre sube a máximo de 28 meses por expectativas estímulo y yuan alto
22-oct	Comandos por el "Apruebo" y el "Rechazo" realizan cierre de campaña a días del Plebiscito
23-oct	Ministra de Desarrollo Social presenta protocolo para cuidar a adultos mayores el día del plebiscito
23-oct	Chile reporta 1.773 contagios nuevos y 52 muertes por Covid-19
24-oct	Chile supera el medio millón de casos de coronavirus a horas del plebiscito constitucional
24-oct	Fin del trabajo de campo

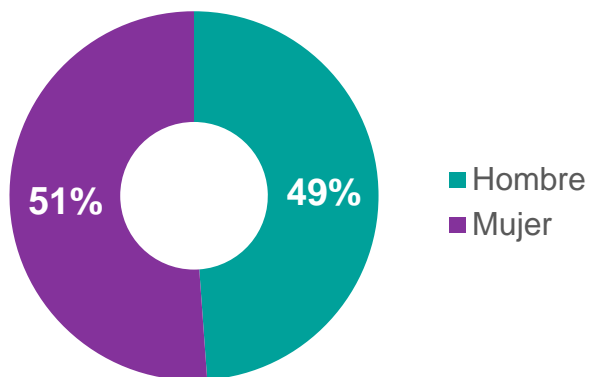
# PERFIL DE LA MUESTRA

Muestra ponderada por Sexo, Edad, Zona de Residencia y GSE

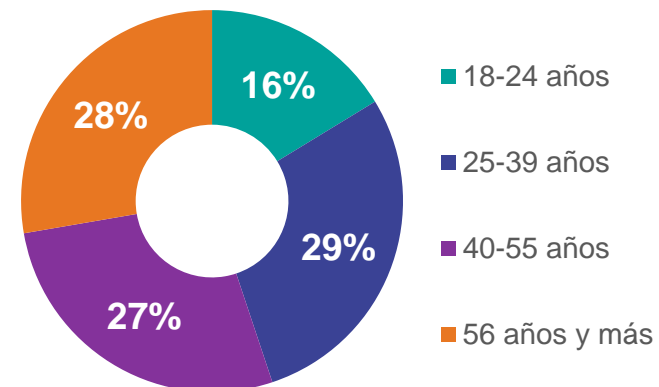
## DISTRIBUCIÓN POR ZONA GEOGRÁFICA



## DISTRIBUCIÓN POR SEXO



## DISTRIBUCIÓN POR TRAMO ETARIO



Muestra ponderada por Sexo, Edad, Zona de Residencia y GSE

¿QUÉ PERFIL DE CONSTITUYENTES QUEREMOS EN LA CONVENCIÓN?  
ENCUESTA IPSOS-ESPACIO PÚBLICO SOBRE EL PROCESO CONSTITUYENTE  
NOVIEMBRE 2020



# RESULTADOS

**¿QUÉ PERFIL DE CONSTITUYENTES QUEREMOS EN LA CONVENCIÓN?**  
ENCUESTA IPSOS-ESPACIO PÚBLICO SOBRE EL PROCESO CONSTITUYENTE  
NOVIEMBRE 2020



# 1. PROCESO CONSTITUYENTE

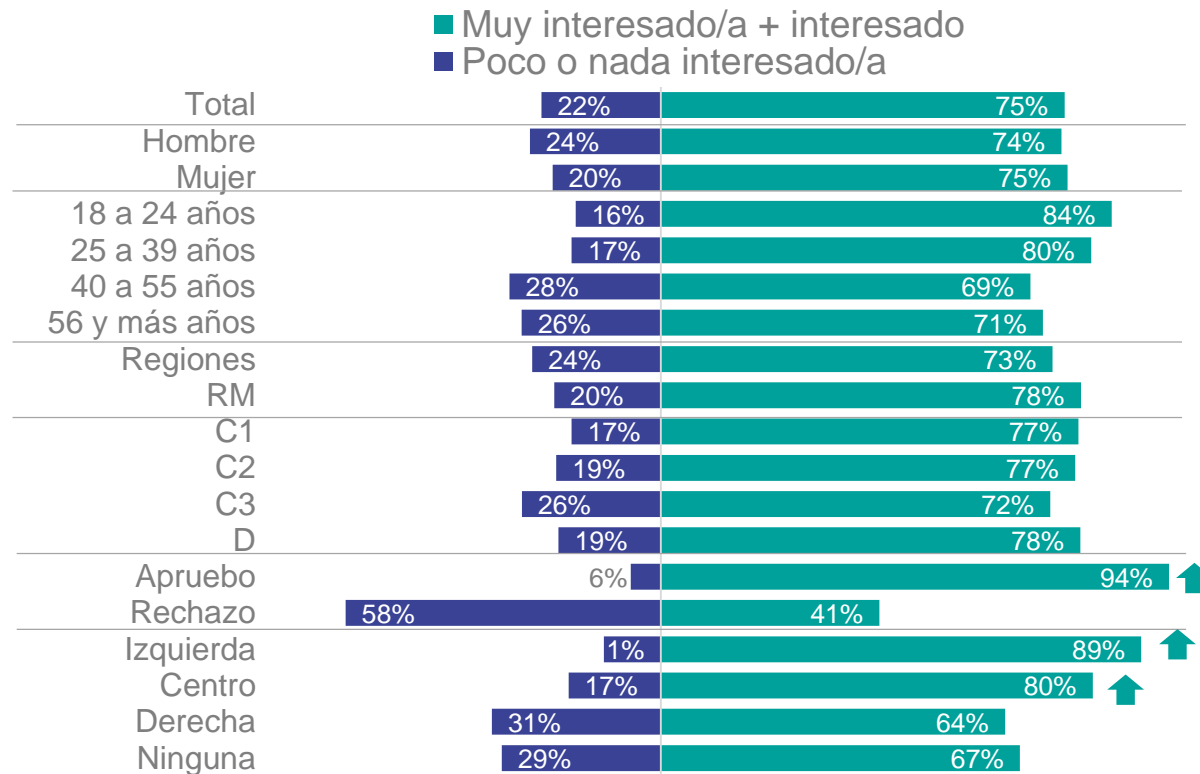
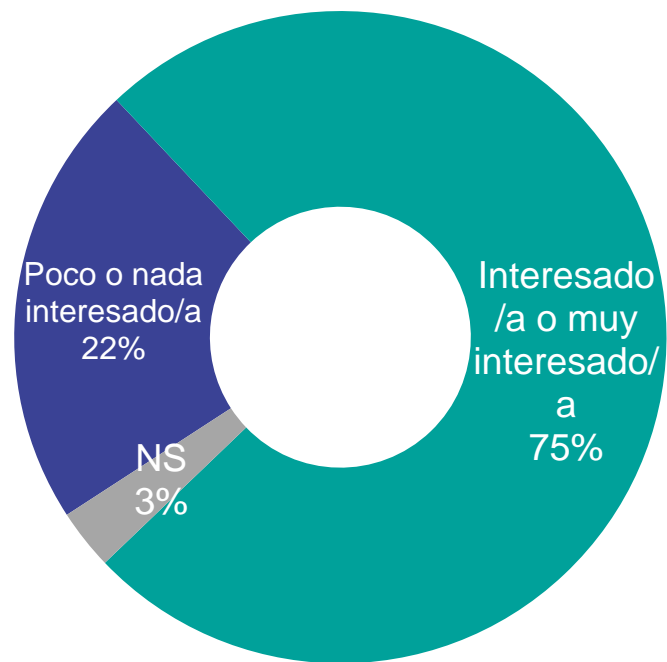
**¿QUÉ PERFIL DE CONSTITUYENTES QUEREMOS EN LA CONVENCIÓN?**  
ENCUESTA IPSOS-ESPACIO PÚBLICO SOBRE EL PROCESO CONSTITUYENTE  
NOVIEMBRE 2020



# INTERÉS EN PROCESO DE REDACCIÓN DE NUEVA CONSTITUCIÓN

¿Qué tan interesado/a se encuentra en el posible proceso de redacción de una nueva constitución?

Base: 602 casos, total muestra



 Diferencia significativa a nivel de confianza del 95%

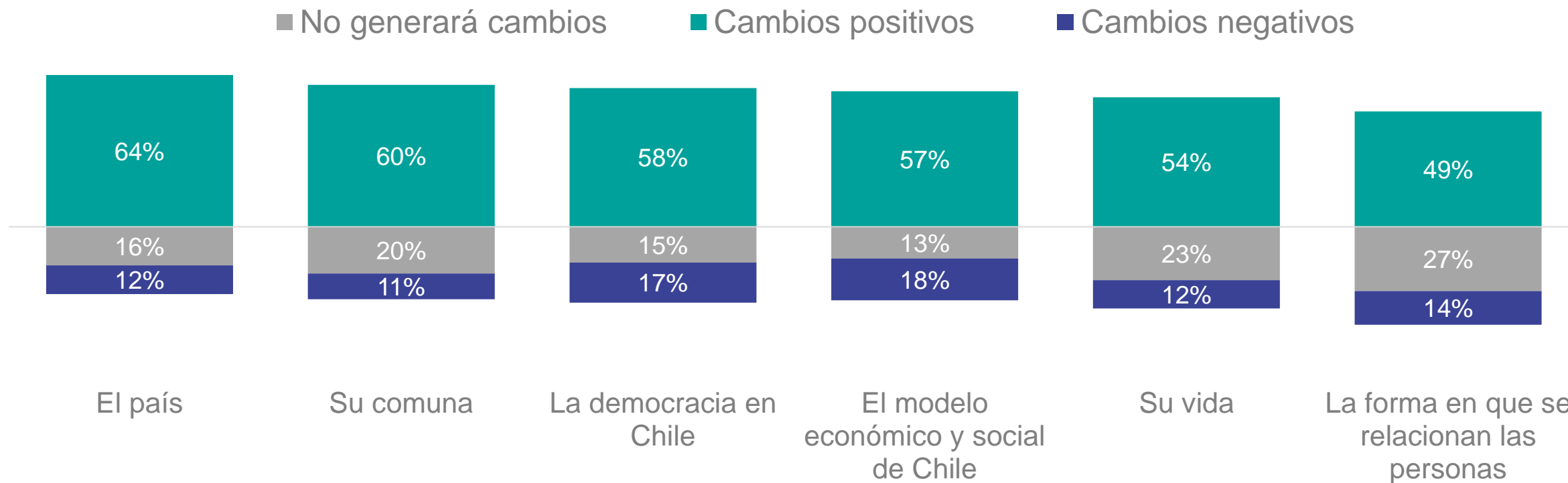
¿QUÉ PERFIL DE CONSTITUYENTES QUEREMOS EN LA CONVENCIÓN?  
ENCUESTA IPSOS-ESPACIO PÚBLICO SOBRE EL PROCESO CONSTITUYENTE  
NOVIEMBRE 2020



# LA CONSTITUCIÓN GENERARÁ CAMBIOS...

En su opinión, ¿una nueva Constitución generará cambios positivos, negativos o no generará cambios en...?

Base: 602 casos, total muestra



¿QUÉ PERFIL DE CONSTITUYENTES QUEREMOS EN LA CONVENCIÓN?  
ENCUESTA IPSOS-ESPACIO PÚBLICO SOBRE EL PROCESO CONSTITUYENTE  
NOVIEMBRE 2020





# LA CONSTITUCIÓN GENERARÁ CAMBIOS...

En su opinión, ¿una nueva Constitución generará cambios positivos, negativos o no generará cambios en...?

Base: 602 casos, total muestra

% Cambios positivos

	Total	Sexo		Tramo etario				Zona		GSE				Opción plebiscito del 25 de octubre		Posición Política			
		Hombre	Mujer	18-24	25-39	40-55	56 o más	Regiones	RM	C1	C2	C3	D	Apruebo	Rechazo	Izquierda	Centro	Derecha	Ninguna
El país	64%	60%	68%	74%	66%	62%	57%	61%	68%	56%	55%	65%	73%	88%	10%	92%	69%	29%	66%
Su comuna	60%	56%	63%	67%	61%	56%	58%	58%	62%	43%	52%	63%	68%	84%	11%	89%	65%	26%	60%
La democracia en Chile	58%	55%	61%	72%	59%	54%	54%	55%	62%	48%	56%	61%	59%	81%	10%	92%	65%	25%	53%
El modelo económico y social de Chile	57%	56%	58%	64%	60%	52%	55%	54%	61%	45%	55%	60%	58%	80%	10%	87%	62%	25%	54%
Su vida	54%	52%	57%	63%	52%	53%	54%	52%	58%	41%	51%	56%	60%	78%	8%	82%	60%	26%	50%
La forma en que se relacionan las personas	49%	44%	53%	52%	50%	47%	46%	45%	54%	35%	42%	52%	52%	68%	9%	77%	53%	20%	44%

Valor significativamente mayor o menor, a nivel de confianza del 95%.

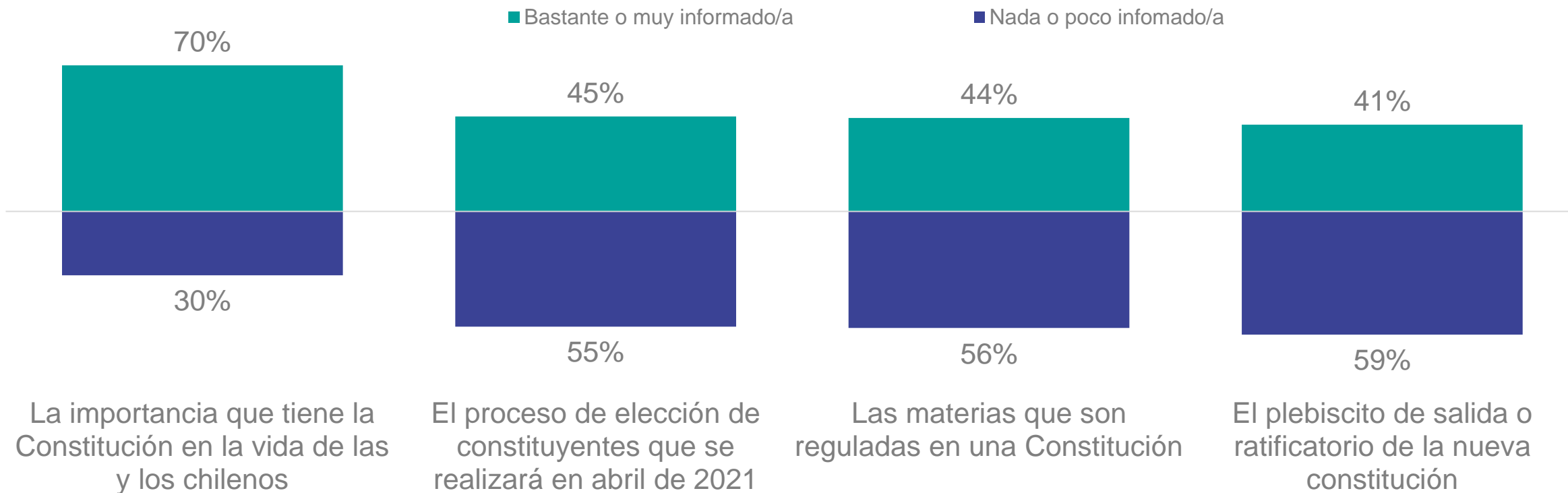
¿QUÉ PERFIL DE CONSTITUYENTES QUEREMOS EN LA CONVENCIÓN?  
ENCUESTA IPSOS-ESPACIO PÚBLICO SOBRE EL PROCESO CONSTITUYENTE  
NOVIEMBRE 2020



# NIVEL DE INFORMACIÓN SOBRE EL PROCESO

¿Qué tan informado/a se siente usted respecto de los siguientes aspectos del proceso constituyente?

Base: 602 casos, total muestra



**¿QUÉ PERFIL DE CONSTITUYENTES QUEREMOS EN LA CONVENCIÓN?**  
ENCUESTA IPSOS-ESPACIO PÚBLICO SOBRE EL PROCESO CONSTITUYENTE  
NOVIEMBRE 2020




# NIVEL DE INFORMACIÓN SOBRE EL PROCESO

¿Qué tan informado/a se siente usted respecto de los siguientes aspectos del proceso constituyente?

Base: 602 casos, total muestra

% Bastante o muy informado/a

	Total	Sexo		Tramo etario				Zona		GSE					Opción plebiscito del 25 de octubre		Posición Política			
		Hombre	Mujer	18-24	25-39	40-55	56 o más	Regiones	RM	C1	C2	C3	D	Apruebo	Rechazo	Izquierda	Centro	Derecha	Ninguna	
La importancia que tiene la Constitución en la vida de las y los chilenos	70%	74%	65%	72%	65%	72%	71%	66%	75%	83%	68%	70%	63%	80%	64%	88%	71%	59%	61%	
El proceso de elección de constituyentes que se realizará en abril de 2022	45%	54%	36%	51%	43%	40%	50%	45%	45%	51%	44%	47%	40%	55%	36%	63%	46%	41%	33%	
Las materias que son reguladas en una Constitución	44%	50%	39%	51%	45%	36%	48%	41%	49%	58%	45%	45%	37%	51%	48%	57%	40%	42%	41%	
El plebiscito de salida o ratificadorio de la nueva constitución	41%	55%	28%	53%	44%	35%	38%	36%	48%	50%	41%	41%	38%	48%	40%	52%	39%	41%	35%	

 Valor significativamente mayor o menor, a nivel de confianza del 95%.

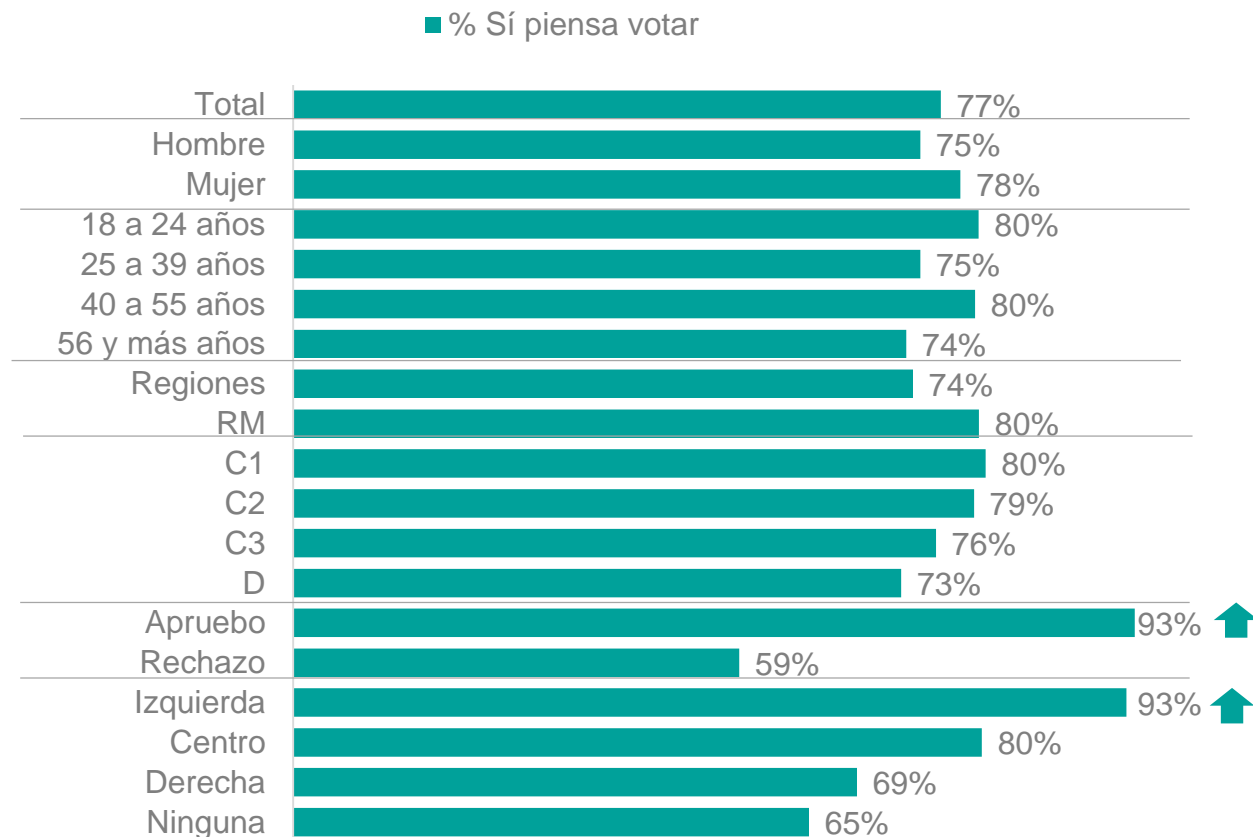
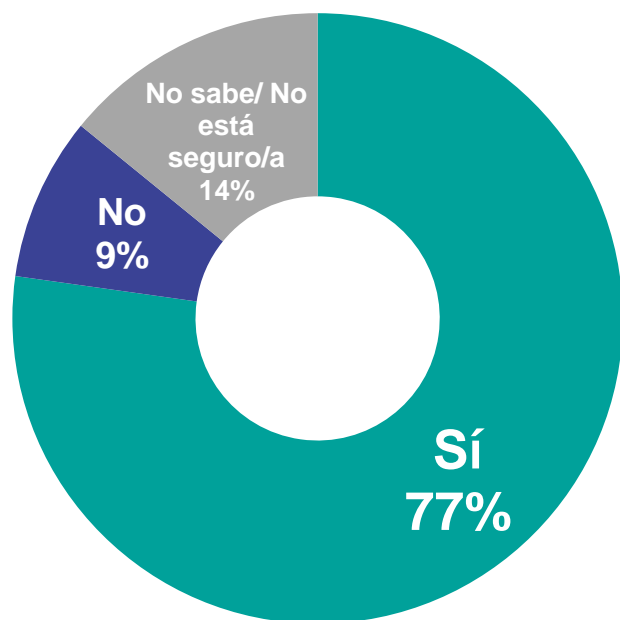
¿QUÉ PERFIL DE CONSTITUYENTES QUEREMOS EN LA CONVENCIÓN?  
ENCUESTA IPSOS-ESPACIO PÚBLICO SOBRE EL PROCESO CONSTITUYENTE  
NOVIEMBRE 2020



# INTENCIÓN DE VOTAR POR CONSTITUYENTES

¿Usted piensa concurrir a votar en la elección de convencionales constituyentes de abril del 2021?

Base: 602 casos, total muestra



↑ ↓ Diferencia significativa a nivel de confianza del 95%

¿QUÉ PERFIL DE CONSTITUYENTES QUEREMOS EN LA CONVENCIÓN?  
ENCUESTA IPSOS-ESPACIO PÚBLICO SOBRE EL PROCESO CONSTITUYENTE  
NOVIEMBRE 2020



# 2. PERFIL CANDIDATOS PROCESO CONSTITUYENTE

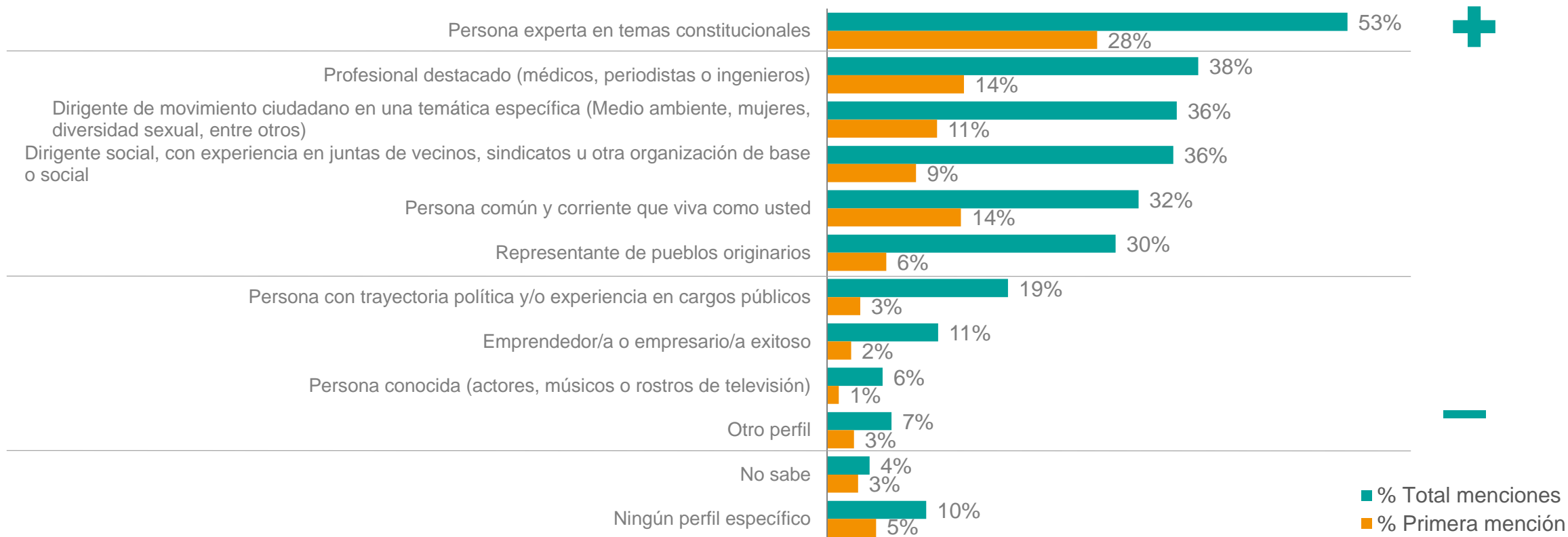
**¿QUÉ PERFIL DE CONSTITUYENTES QUEREMOS EN LA CONVENCIÓN?**  
ENCUESTA IPSOS-ESPACIO PÚBLICO SOBRE EL PROCESO CONSTITUYENTE  
NOVIEMBRE 2020



# LOS PERFILES QUE GENERAN MAYOR CONFIANZA

¿Cuál de los siguientes perfiles de personas candidatas a constituyentes le daría a usted más confianza? ¿Y en segundo lugar? ¿Y en tercer lugar?

Base: 602 casos, total muestra



(Selección de hasta 3 opciones sobre 12 posibilidades)

**¿QUÉ PERFIL DE CONSTITUYENTES QUEREMOS EN LA CONVENCIÓN?**  
ENCUESTA IPSOS-ESPACIO PÚBLICO SOBRE EL PROCESO CONSTITUYENTE  
NOVIEMBRE 2020



# LOS PERFILES QUE GENERAN MAYOR CONFIANZA

% Total menciones	Total	Sexo		Tramo etario				Zona		GSE				Opción plebiscito del 25 de octubre		Posición Política			
		Hombre	Mujer	18-24	25-39	40-55	56 o más	Regiones	RM	C1	C2	C3	D	Aprobó	Rechazó	Izquierda	Centro	Derecha	Ninguna
Persona experta en temas constitucionales	53%	49%	58%	58%	49%	50%	58%	54%	53%	65%	61%	48%	54%	53%	63%	52%	58%	58%	45%
Profesional destacado, como médicos, periodistas o ingenieros	38%	38%	38%	33%	35%	39%	43%	39%	37%	54%	40%	40%	25%	40%	35%	31%	44%	42%	35%
Dirigente de movimientos ciudadanos en temática específica (medio ambiente, mujeres, diversidad sexual u otro)	36%	33%	39%	45%	43%	31%	28%	37%	35%	32%	36%	37%	35%	46%	12%	56%	34%	25%	31%
Dirigente social, con experiencia en juntas de vecinos, sindicatos u otro	36%	30%	41%	51%	32%	32%	33%	33%	39%	23%	36%	38%	36%	43%	19%	49%	36%	27%	31%
Persona común y corriente que viva como usted	32%	34%	30%	25%	29%	44%	28%	31%	33%	22%	32%	29%	43%	35%	23%	30%	36%	23%	38%
Representante de pueblos originarios	30%	30%	29%	30%	30%	30%	29%	28%	33%	21%	28%	33%	28%	40%	13%	47%	32%	13%	27%
Persona con trayectoria política y/o experiencia en cargos públicos	19%	21%	17%	16%	16%	20%	22%	20%	16%	31%	20%	15%	19%	12%	39%	11%	18%	35%	11%
Emprendedor/a o empresario/a exitoso	11%	13%	10%	10%	14%	12%	9%	12%	11%	10%	14%	10%	14%	7%	24%	6%	10%	22%	8%
Persona conocida, como actores, músicos o rostros de televisión	6%	7%	4%	3%	10%	5%	4%	6%	5%	7%	3%	8%	3%	8%	1%	7%	6%	8%	2%

Valor significativamente mayor o menor, a nivel de confianza del 95%.

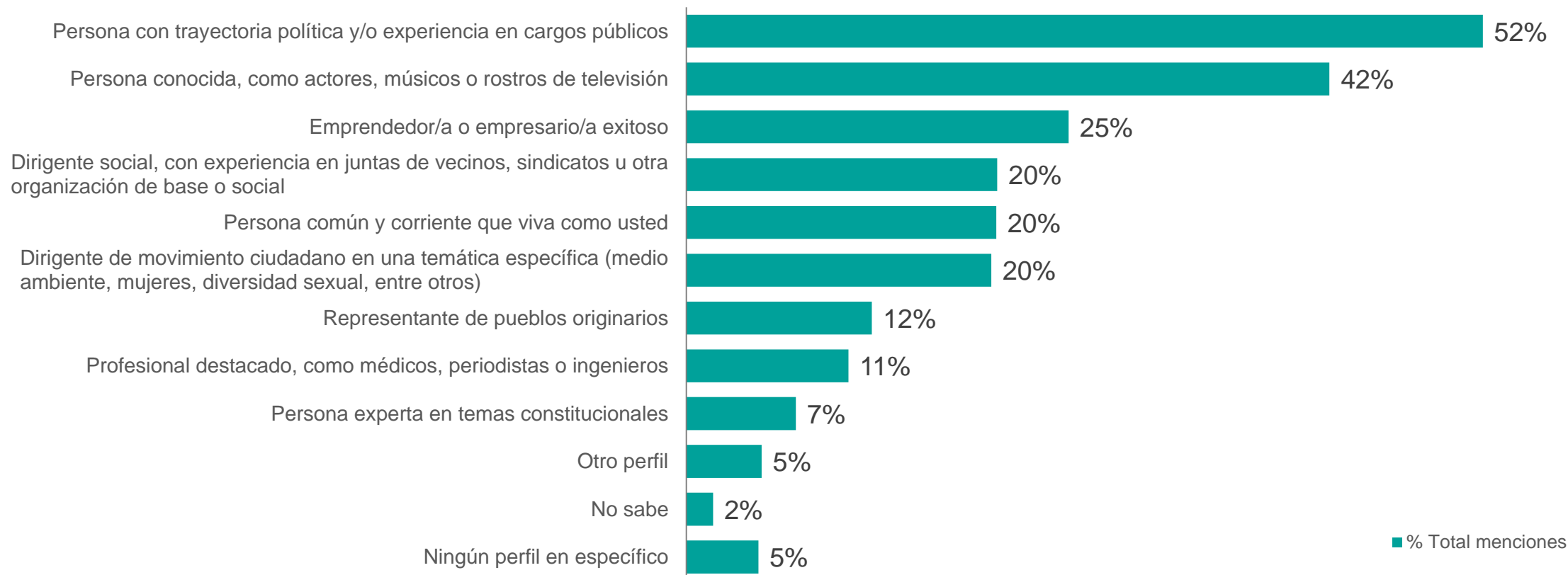
¿QUÉ PERFIL DE CONSTITUYENTES QUEREMOS EN LA CONVENCIÓN?  
ENCUESTA IPSOS-ESPACIO PÚBLICO SOBRE EL PROCESO CONSTITUYENTE  
NOVIEMBRE 2020



# LOS PERFILES QUE GENERAN MENOR CONFIANZA

¿Y cuáles perfiles le dan menos confianza?

Base: 602 casos, total muestra



(Respuesta múltiple)

**¿QUÉ PERFIL DE CONSTITUYENTES QUEREMOS EN LA CONVENCIÓN?**  
ENCUESTA IPSOS-ESPACIO PÚBLICO SOBRE EL PROCESO CONSTITUYENTE  
NOVIEMBRE 2020





# LOS PERFILES QUE GENERAN MENOR CONFIANZA

% Total menciones	Total	Sexo		Tramo etario				Zona		GSE				Opción plebiscito del 25 de octubre		Posición Política			
		Hombre	Mujer	18-24	25-39	40-55	56 o más	Regiones	RM	C1	C2	C3	D	Aprobó	Rechazó	Izquierda	Centro	Derecha	Ninguna
Persona con trayectoria política y/o experiencia en cargos públicos	52%	47%	56%	56%	50%	54%	50%	51%	53%	34%	54%	56%	50%	59%	34%	61%	53%	27%	65%
Persona conocida, como actores, músicos o rostros de televisión	42%	41%	42%	42%	38%	44%	43%	41%	43%	49%	51%	36%	43%	37%	57%	37%	50%	47%	32%
Emprendedor/a o empresario/a exitoso	25%	23%	26%	33%	16%	27%	27%	22%	29%	14%	29%	25%	26%	33%	8%	43%	20%	13%	25%
Dirigente social, con experiencia en juntas de vecinos, sindicatos u otro	20%	26%	15%	11%	15%	25%	26%	20%	20%	23%	25%	18%	18%	15%	38%	10%	22%	26%	22%
Persona común y corriente que viva como usted	20%	21%	20%	27%	17%	16%	23%	21%	19%	20%	23%	21%	17%	20%	26%	24%	20%	22%	15%
Dirigente de movimientos ciudadanos en temática específica (medio ambiente, mujeres, diversidad sexual u otro)	20%	26%	14%	18%	14%	19%	28%	20%	19%	26%	19%	21%	15%	9%	50%	10%	18%	30%	21%
Representante de pueblos originarios	12%	15%	9%	9%	8%	11%	19%	11%	13%	16%	17%	11%	9%	5%	38%	4%	14%	18%	11%
Profesional destacado, como médicos, periodistas o ingenieros	11%	12%	9%	11%	12%	13%	7%	11%	11%	5%	12%	9%	15%	12%	7%	11%	8%	9%	15%
Persona experta en temas constitucionales	7%	10%	5%	3%	8%	10%	6%	6%	8%	5%	4%	7%	12%	8%	7%	7%	5%	3%	14%

Valor significativamente mayor o menor, a nivel de confianza del 95%.

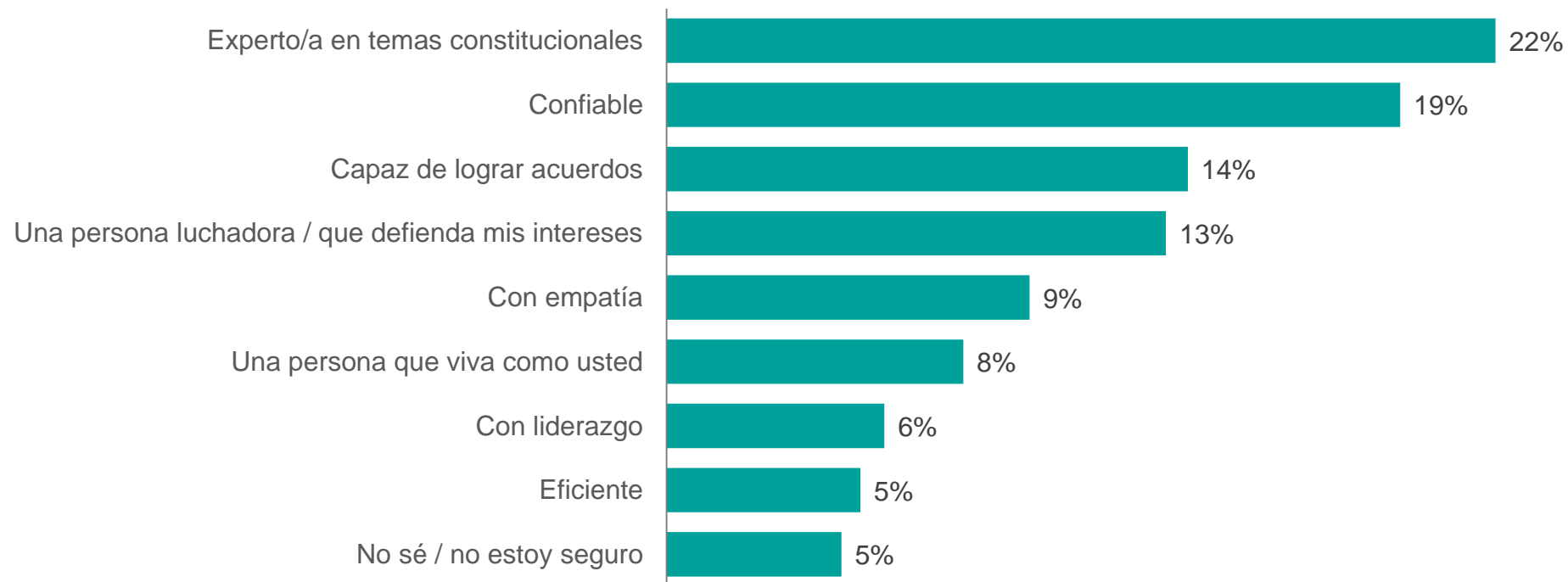
¿QUÉ PERFIL DE CONSTITUYENTES QUEREMOS EN LA CONVENCIÓN?  
ENCUESTA IPSOS-ESPACIO PÚBLICO SOBRE EL PROCESO CONSTITUYENTE  
NOVIEMBRE 2020



# ATRIBUTO MÁS IMPORTANTE QUE DEBE TENER UNA PERSONA CANDIDATA A CONSTITUYENTE

¿Cuál de los siguientes atributos cree usted que es el más importante que la persona candidata a constituyente debiera tener para ser elegido?

Base: 602 casos, total muestra



(Respuesta única)

**¿QUÉ PERFIL DE CONSTITUYENTES QUEREMOS EN LA CONVENCIÓN?**  
ENCUESTA IPSOS-ESPACIO PÚBLICO SOBRE EL PROCESO CONSTITUYENTE  
NOVIEMBRE 2020

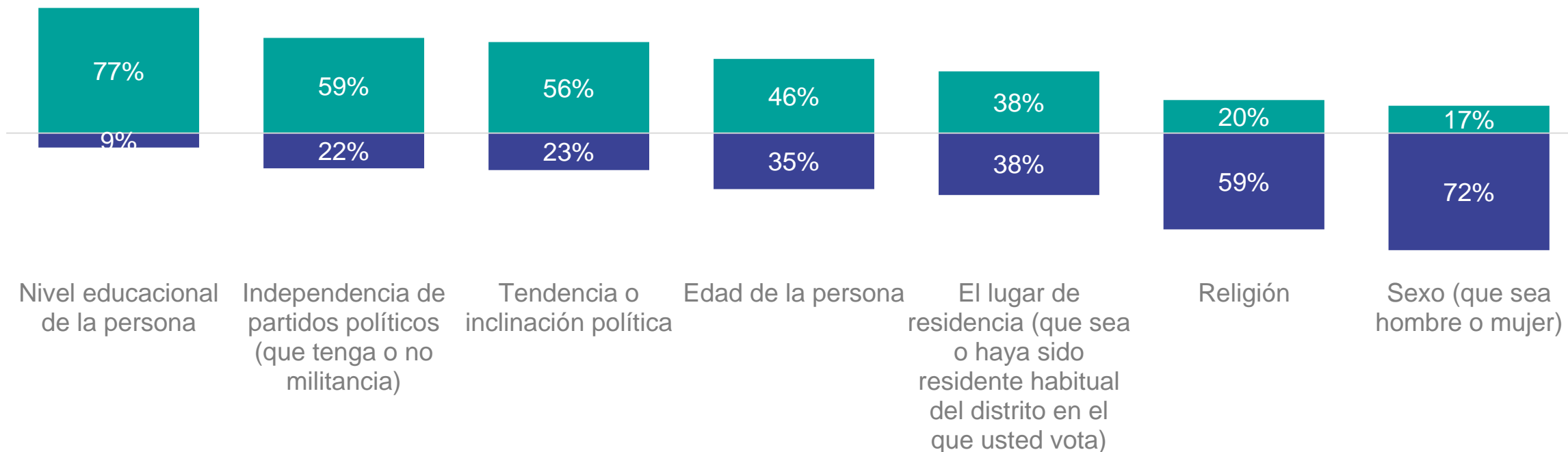


# IMPORTANCIA DE LAS CARACTERÍSTICAS DEL CONSTITUYENTE EN LA DECISIÓN DEL VOTO

De 1 a 5, donde 1 es “Nada importante” y 5 es “Muy importante”, ¿qué tan importante es para usted cada una de estas características para decidir si votaría o no por una persona candidata a la convención constituyente?

Base: 602 casos, total muestra

■ Nada importante (1+2) ■ Muy importante (4+5)



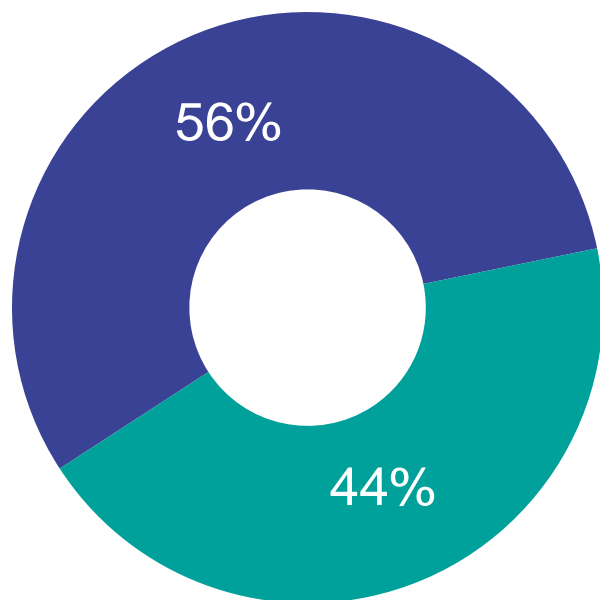
¿QUÉ PERFIL DE CONSTITUYENTES QUEREMOS EN LA CONVENCIÓN?  
ENCUESTA IPSOS-ESPACIO PÚBLICO SOBRE EL PROCESO CONSTITUYENTE  
NOVIEMBRE 2020



# HISTORIA RESIDENCIAL DEL CANDIDATO/A CONSTITUYENTE

¿Con cuál de las siguientes afirmaciones sobre la historia residencial de la persona candidata en su distrito lo/a representan mejor?

Base: 602 casos, total muestra



- Preferiría votar por una persona que sea o haya sido residente habitual en mi distrito
- Me es indiferente si ha sido residente habitual en mi distrito

- Preferiría votar por una persona que sea o haya sido residente habitual en mi distrito
- Me es indiferente si ha sido residente habitual en mi distrito

Categoría	Preferiría votar por una persona que sea o haya sido residente habitual en mi distrito	Me es indiferente si ha sido residente habitual en mi distrito
Total	44%	56%
Hombre	45%	55%
Mujer	43%	57%
18 a 24 años	55%	45%
25 a 39 años	49%	51%
40 a 55 años	33%	67%
56 y más años	44%	56%
Regiones	42%	58%
RM	47%	53%
C1	43%	57%
C2	46%	54%
C3	48%	52%
D	35%	65%
Apruebo	44%	56%
Rechazo	40%	60%
Izquierda	52%	48%
Centro	40%	60%
Derecha	36%	64%
Ninguna	48%	52%

(\*) No hay diferencias significativas a nivel de confianza del 95%

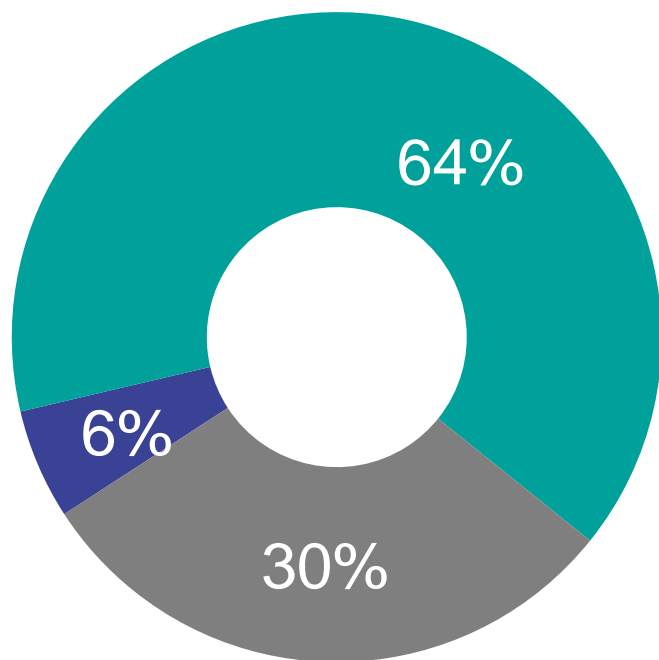
¿QUÉ PERFIL DE CONSTITUYENTES QUEREMOS EN LA CONVENCIÓN?  
ENCUESTA IPSOS-ESPACIO PÚBLICO SOBRE EL PROCESO CONSTITUYENTE  
NOVIEMBRE 2020



# MILITANCIA DEL CANDIDATO/A CONSTITUYENTE

¿Usted preferiría que votar por una persona que... ?

Base: 602 casos, total muestra



■ Tenga militancia en algún partido político

■ Que no tenga militancia en un partido político

■ Me es indiferente si es o no militante

■ Que no tenga militancia en un partido político  
 ■ Me es indiferente si es o no militante  
 ■ Tenga militancia en algún partido político

Total	5%	30%	64%
Hombre	7%	32%	61%
Mujer	4%	28%	68%
18 a 24 años	13%	33%	54%
25 a 39 años	7%	35%	58%
40 a 55 años	3%	33%	64%
56 y más años	2%	21%	78%
Regiones	5%	29%	66%
RM	6%	31%	62%
C1	6%	34%	59%
C2	8%	29%	63%
C3	4%	26%	70%
D	8%	38%	54%
Apruebo	6%	24%	70%
Rechazo	6%	34%	59%
Izquierda	6%	32%	62%
Centro	4%	22%	74%
Derecha	9%	41%	50%
Ninguna	3%	27%	69%

↑ ↓ Diferencia significativa a nivel de confianza del 95%

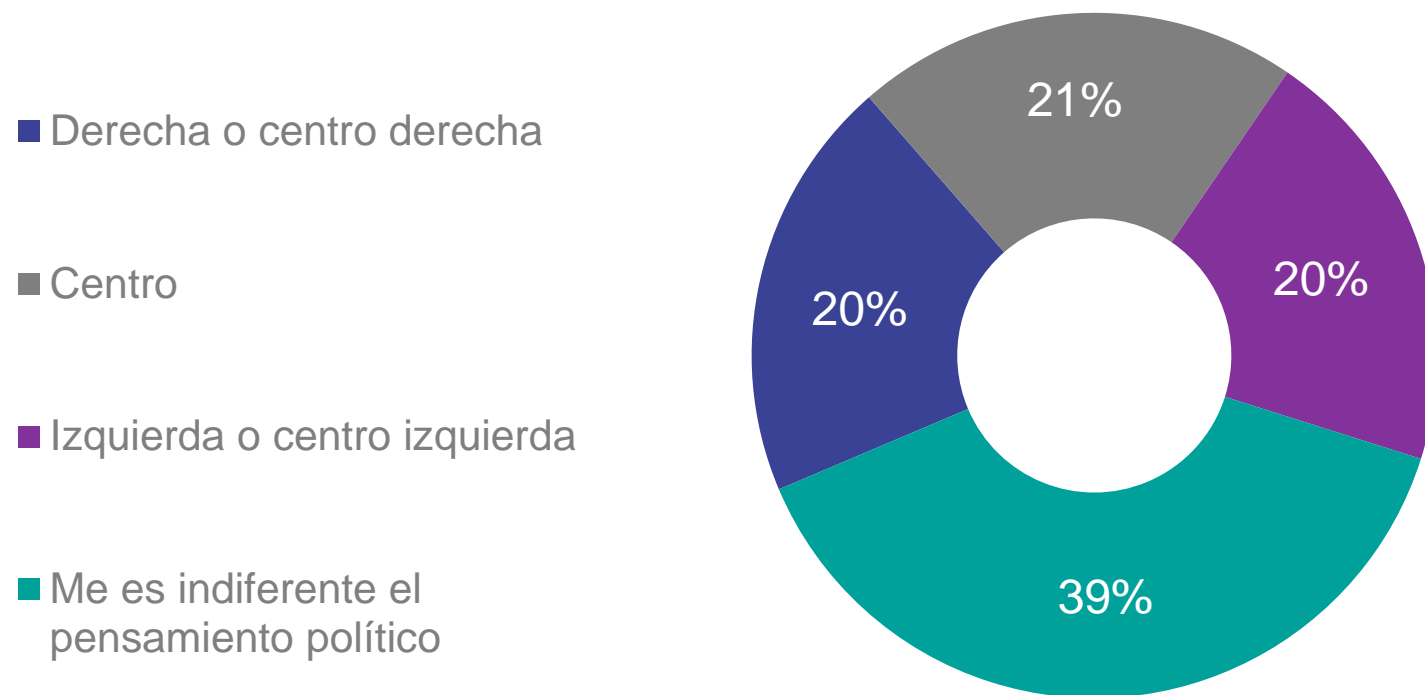
¿QUÉ PERFIL DE CONSTITUYENTES QUEREMOS EN LA CONVENCIÓN?  
 ENCUESTA IPSOS-ESPACIO PÚBLICO SOBRE EL PROCESO CONSTITUYENTE  
 NOVIEMBRE 2020



# TENDENCIA POLÍTICA DEL CANDIDATO/A CONSTITUYENTE

E independiente de que sea una persona militante ¿De qué tendencia o pensamiento político preferiría que fuera la persona candidata por quien usted estaría dispuesto/a a votar?

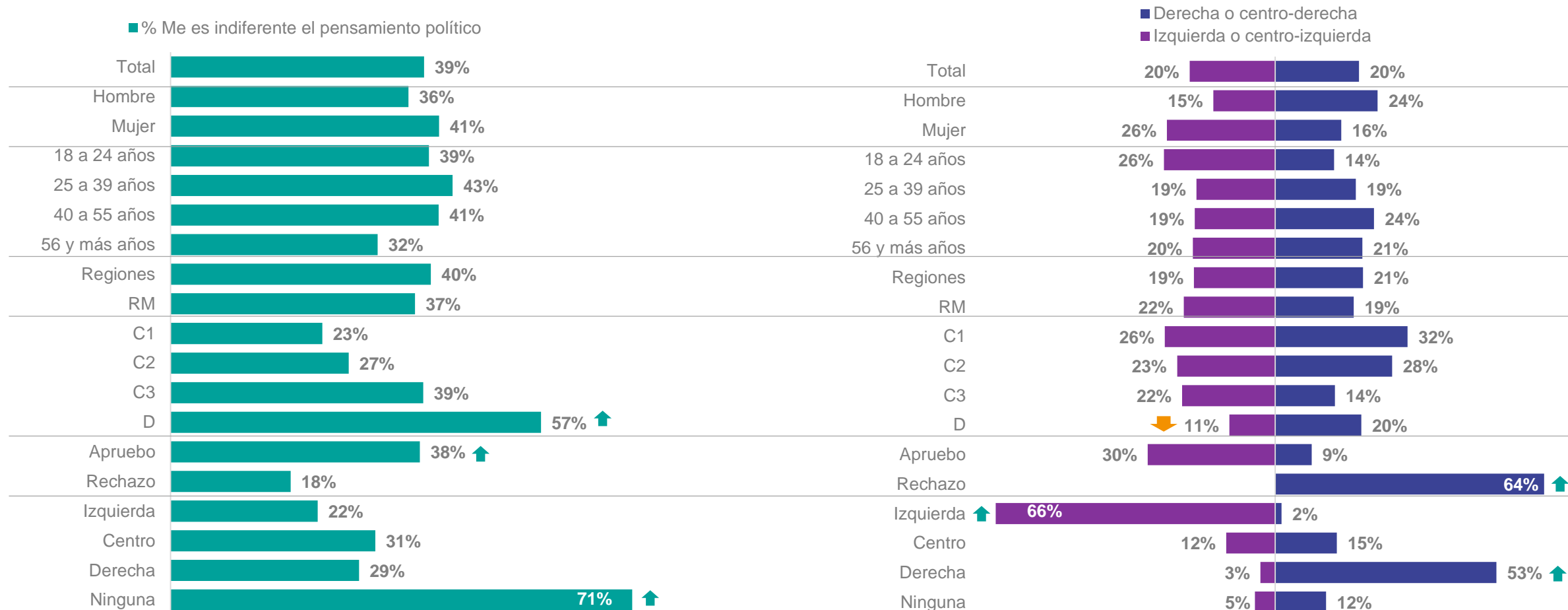
Base: 602 casos, total muestra



**¿QUÉ PERFIL DE CONSTITUYENTES QUEREMOS EN LA CONVENCIÓN?**  
ENCUESTA IPSOS-ESPACIO PÚBLICO SOBRE EL PROCESO CONSTITUYENTE  
NOVIEMBRE 2020



# COMPARACIÓN DE PREFERENCIAS ENTRE MILITANCIA Y TENDENCIA POLÍTICA DEL CONSTITUYENTE



↑ ↓ Diferencia significativa a nivel de confianza del 95%

¿QUÉ PERFIL DE CONSTITUYENTES QUEREMOS EN LA CONVENCIÓN?  
ENCUESTA IPSOS-ESPACIO PÚBLICO SOBRE EL PROCESO CONSTITUYENTE  
NOVIEMBRE 2020



# 3. LOS TEMAS QUE DEBE INCLUIR UNA NUEVA CONSTITUCIÓN

**¿QUÉ PERFIL DE CONSTITUYENTES QUEREMOS EN LA CONVENCIÓN?**  
ENCUESTA IPSOS-ESPACIO PÚBLICO SOBRE EL PROCESO CONSTITUYENTE  
NOVIEMBRE 2020

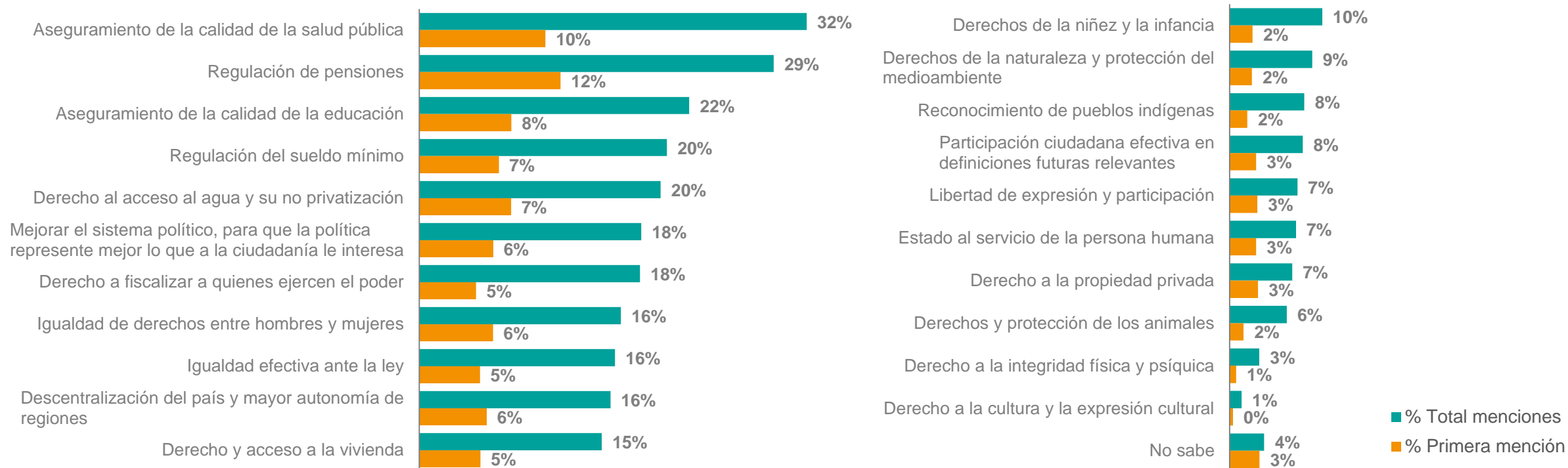




# TEMAS A INCLUIR EN NUEVA CONSTITUCIÓN

A continuación, se ofrece un listado de 21 posibles temas a incluir en una eventual nueva Constitución  
¿Cuáles son los 3 temas que le gustaría que priorizara una persona candidata a constituyente?

Base: 602 casos, total muestra



(Selección de hasta 3 opciones sobre 21 posibilidades)

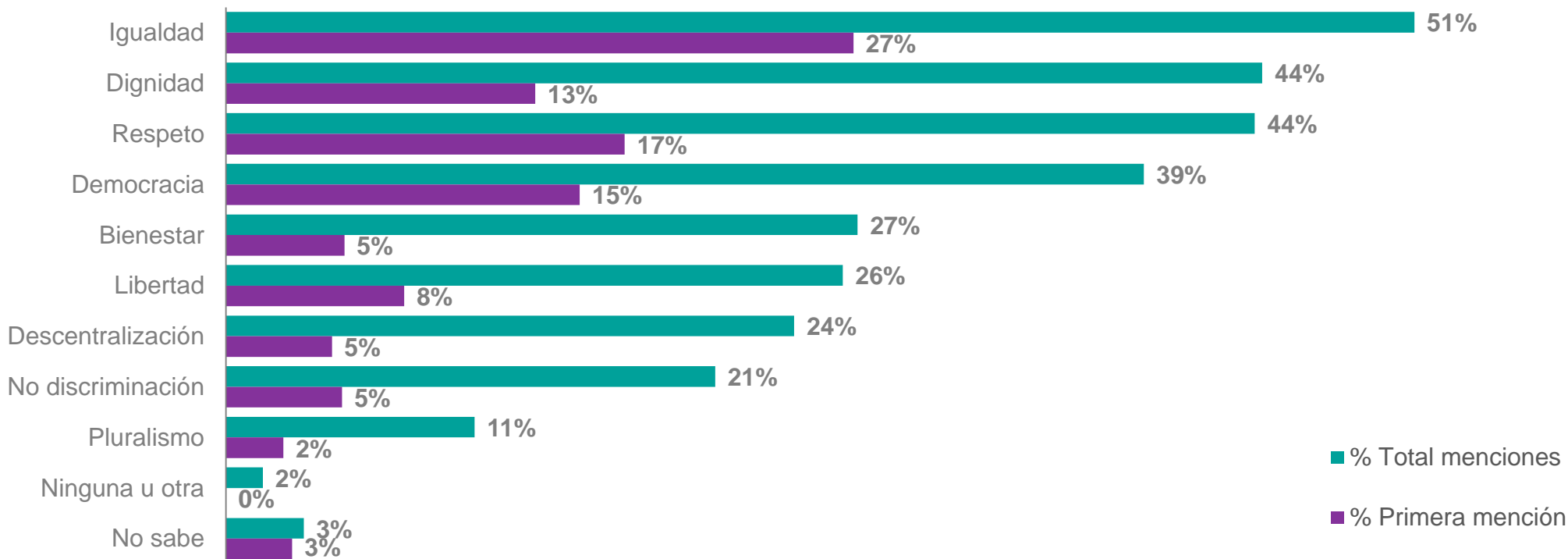
¿QUÉ PERFIL DE CONSTITUYENTES QUEREMOS EN LA CONVENCIÓN?  
ENCUESTA IPSOS-ESPACIO PÚBLICO SOBRE EL PROCESO CONSTITUYENTE  
NOVIEMBRE 2020



# VALORES A PRIORIZAR EN NUEVA CONSTITUCIÓN

De este listado, ¿cuáles son los 3 valores o conceptos que deben ser priorizados por los convencionales constituyentes en la redacción de una nueva constitución?

Base: 602 casos, total muestra



(Selección de hasta 3 opciones sobre 9 posibilidades)

**¿QUÉ PERFIL DE CONSTITUYENTES QUEREMOS EN LA CONVENCIÓN?**  
ENCUESTA IPSOS-ESPACIO PÚBLICO SOBRE EL PROCESO CONSTITUYENTE  
NOVIEMBRE 2020



# VALORES A PRIORIZAR EN NUEVA CONSTITUCIÓN

De este listado, ¿cuáles son los 3 valores o conceptos que deben ser priorizados por los convencionales constituyentes en la redacción de una nueva constitución?

% TOTAL MENCIONES	Total	Sexo		Tramo etario				Zona		GSE				Opción plebiscito del 25 de octubre		Posición Política			
		Hombre	Mujer	18-24	25-39	40-55	56 o más	Regiones	RM	C1	C2	C3	D	Apruebo	Rechazo	Izquierda	Centro	Derecha	Ninguna
Igualdad	51%	47%	55%	50%	54%	56%	43%	48%	54%	54%	49%	51%	51%	57%	35%	55%	52%	42%	54%
Dignidad	44%	38%	50%	47%	42%	41%	49%	47%	40%	41%	36%	46%	49%	57%	19%	65%	38%	32%	45%
Respeto	44%	40%	48%	45%	34%	41%	57%	47%	40%	40%	47%	44%	44%	37%	63%	28%	44%	63%	41%
Democracia	39%	42%	37%	46%	40%	36%	39%	35%	46%	52%	43%	37%	36%	39%	47%	46%	43%	40%	29%
Bienestar	27%	25%	29%	30%	30%	29%	21%	25%	30%	21%	27%	27%	31%	26%	22%	23%	25%	26%	34%
Libertad	26%	40%	14%	29%	31%	19%	27%	28%	24%	25%	27%	25%	31%	21%	43%	20%	25%	40%	21%
Descentralización	24%	20%	29%	16%	24%	31%	24%	28%	20%	35%	26%	24%	18%	28%	21%	28%	31%	18%	20%
No discriminación	21%	17%	25%	20%	22%	18%	24%	23%	19%	14%	20%	23%	21%	23%	16%	17%	22%	21%	23%
Pluralismo	11%	16%	6%	7%	9%	14%	11%	8%	14%	10%	16%	11%	5%	11%	12%	15%	12%	13%	3%

Valor significativamente mayor o menor, a nivel de confianza del 95%.

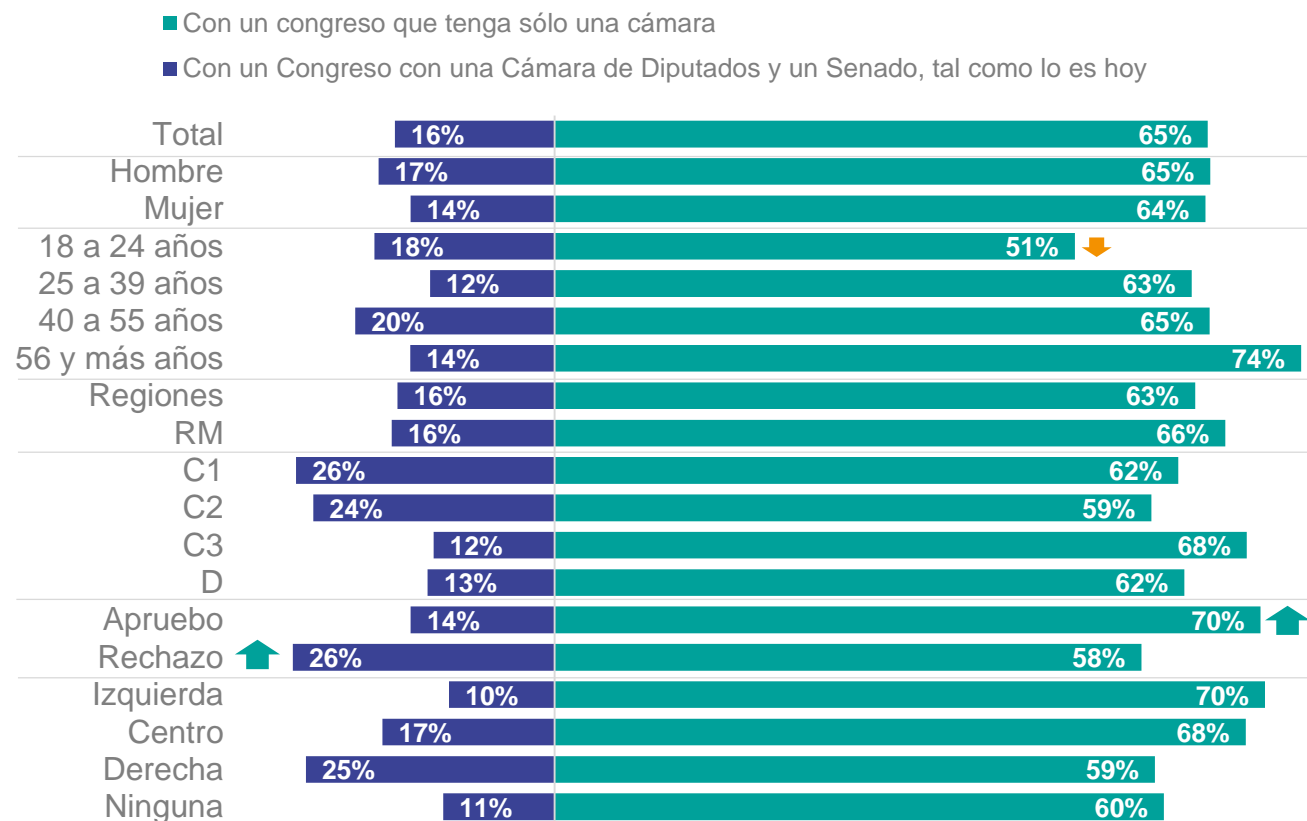
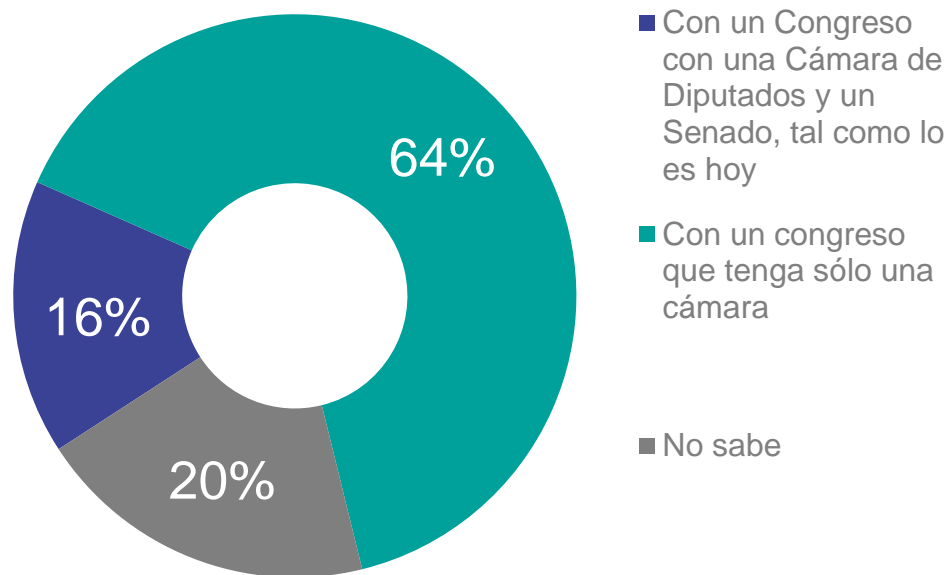
¿QUÉ PERFIL DE CONSTITUYENTES QUEREMOS EN LA CONVENCIÓN?  
ENCUESTA IPSOS-ESPACIO PÚBLICO SOBRE EL PROCESO CONSTITUYENTE  
NOVIEMBRE 2020



# ORGANIZACIÓN DEL PODER POLÍTICO EN LA CONSTITUCIÓN

En la redacción de una nueva constitución, Ud. considera que el poder político debería quedar organizado

Base: 602 casos, total muestra



↑ ↓ Diferencia significativa a nivel de confianza del 95%

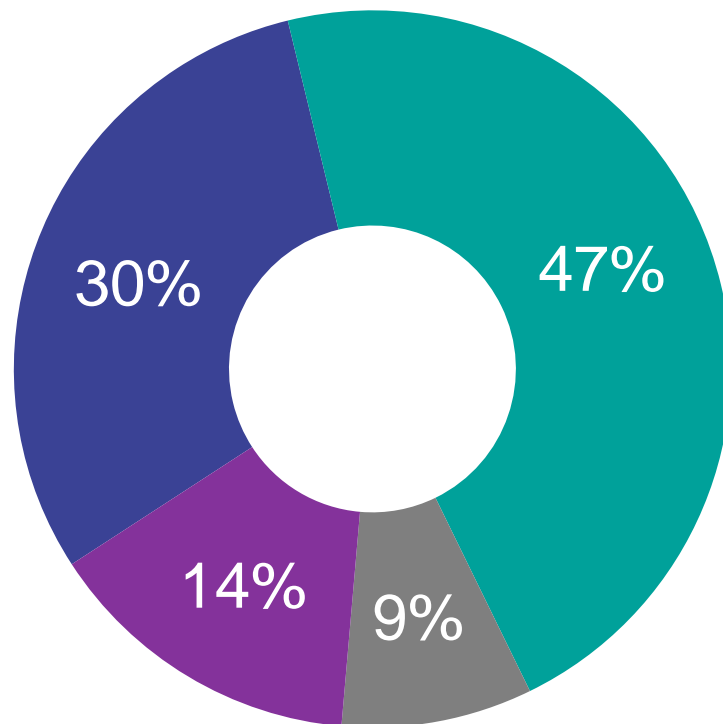
¿QUÉ PERFIL DE CONSTITUYENTES QUEREMOS EN LA CONVENCIÓN?  
ENCUESTA IPSOS-ESPACIO PÚBLICO SOBRE EL PROCESO CONSTITUYENTE  
NOVIEMBRE 2020



# SISTEMA DE GOBIERNO EN LA CONSTITUCIÓN

Y en relación con el sistema de gobierno, usted preferiría que:

Base: 602 casos, total muestra



- Se mantenga un sistema presidencialista, donde el/la presidente/a sea una figura con máximo poder
- Se apruebe un sistema semipresidencialista, en el que el/la Presidente/a comparte poder con el Congreso
- Se apruebe un sistema donde el Congreso concentre más poder que la figura presidencial
- No sabe

¿QUÉ PERFIL DE CONSTITUYENTES QUEREMOS EN LA CONVENCIÓN?  
ENCUESTA IPSOS-ESPACIO PÚBLICO SOBRE EL PROCESO CONSTITUYENTE  
NOVIEMBRE 2020




# SISTEMA DE GOBIERNO EN LA CONSTITUCIÓN

Y en relación con el sistema de gobierno, usted preferiría que:

Base: 602 casos, total muestra

	Total	Sexo		Tramo etario				Zona		GSE				Opción plebiscito del 25 de octubre		Posición Política			
		Hombre	Mujer	18-24	25-39	40-55	56 o más	Regiones	RM	C1	C2	C3	D	Apruebo	Rechazo	Izquierda	Centro	Derecha	Ninguna
Se apruebe un sistema semi-presidencialista, en el que el/la Presidente/a comparte poder con el Congreso	47%	46%	47%	48%	46%	47%	46%	46%	48%	47%	50%	45%	46%	57%	22%	55%	54%	41%	37%
Se mantenga un sistema presidencialista, donde el/la presidente/a sea una figura con máximo poder	30%	33%	28%	16%	29%	34%	36%	30%	31%	39%	31%	31%	24%	19%	70%	14%	31%	43%	33%
Se apruebe un sistema donde el Congreso concentra más poder que la figura presidencial	9%	8%	9%	15%	10%	10%	3%	9%	8%	4%	9%	8%	12%	11%	3%	15%	4%	7%	9%
No sabe	14%	13%	16%	21%	16%	9%	14%	15%	14%	10%	10%	15%	18%	13%	6%	15%	12%	9%	21%

 Valor significativamente mayor o menor, a nivel de confianza del 95%.

**¿QUÉ PERFIL DE CONSTITUYENTES QUEREMOS EN LA CONVENCIÓN?**  
ENCUESTA IPSOS-ESPACIO PÚBLICO SOBRE EL PROCESO CONSTITUYENTE  
NOVIEMBRE 2020



# Principales hallazgos

- Hay un alto interés en la redacción de una nueva constitución que se traduce en un importante intención de votar en la elección de constituyentes (77%). Esto deviene de la certeza instalada que una nueva constitución traerá cambios positivos al país, la democracia y para la forma en que regulamos nuestra vida social y económica.
- Sin embargo, hay desconocimiento sobre el proceso de elección de las y los constituyentes, el plebiscito de salida y sobre el contenido que regula una constitución, desconocimiento que se distribuye desigualmente en la población, afectando principalmente a mujeres, grupos socioeconómicos más bajos y personas residentes en regiones.
- La ciudadanía valora y prefiere el conocimiento experto en constitución o en temas que afectan a la vida de las personas (desde demandas específicas a conocimiento basado en la experiencia sobre la participación social). Existe una gran distancia respecto de la clase política como constituyentes: Se confía más en personas con conocimiento, con experiencia, que tienen relación con la comunidad, hasta con tendencia política, pero en lo posible sin militancia.

# Principales hallazgos

- Claves de la decisión sobre constituyentes: Las personas podrán mayor acento en el perfil educacional de las y los candidatos, sus campos de conocimiento y su independencia en materia de militancia. Pero, será muy relevante la tendencia política de cada persona candidata.
- Claves temáticas para una nueva constitución: Aseguramiento de la calidad de la salud pública, Regulación de pensiones, Aseguramiento de la calidad de la educación, Regulación del sueldo mínimo y Derecho al acceso al agua y su no privatización.
- Valores fundacionales de una nueva constitución: Igualdad, dignidad, respeto y democracia.



# Sobre la alianza Ipsos Espacio-Público

- Espacio Público es un centro de estudios independiente, que tiene como objetivo contribuir a mejorar el debate, diseño y ejecución de políticas públicas, con el fin de desarrollar mejores oportunidades para todas y todos.
- Ipsos es una empresa de Investigación de Mercados y Opinión Pública presente en más de 80 países y líder de investigación del sector público en Chile.
- En este contexto, ambas instituciones desarrollan una alianza para investigar cómo las personas conciben la ciudadanía y su disposición hacia conductas ciudadanas de colaboración. La alianza se materializa en una encuesta anual realizada en el mes de octubre de cada año y en mediciones coyunturales de opinión pública, en temas de interés general.

GAME CHANGERS



# ¿Qué perfil de constituyentes queremos en la Convención?

ENCUESTA IPSOS-ESPACIO PÚBLICO SOBRE EL PROCESO CONSTITUYENTE

Noviembre 2020

¿Más información? [Info.ipsos@ipsos.com](mailto:Info.ipsos@ipsos.com)

GAME CHANGERS



# CONTACTOS DE PRENSA

## Ipsos

Carolina Suez

Directora de Comunicaciones

+56 9 77533820

Carolina.suez@ipsos.com

## Espacio Público

Francisca Arancibia

Periodista

+56 9 85345926

francisca.arancibia@espaciopublico.cl

**¿QUÉ PERFIL DE CONSTITUYENTES QUEREMOS EN LA CONVENCIÓN?**  
ENCUESTA IPSOS-ESPACIO PÚBLICO SOBRE EL PROCESO CONSTITUYENTE  
NOVIEMBRE 2020

